

VIVA A VIDA  
**SEA-DOO®**



## **Guia de Especificações 2024**

Veículos • Acessórios • Peças • Manutenção  
Vestuário • Diversão • Produtos Licenciados





# Guia de Especificações 2024

## Especificações

- 6 Spark® Trixx™
- 8 GTI™ 130
- 10 GTI™ SE 130/170
- 12 Explorer Pro® 230
- 14 Wake™ 170
- 16 Wake™ Pro 230
- 18 GTX™ 170/230
- 20 GTX™ Limited 300
- 22 FishPro™ Sport 170
- 24 FishPro™ Trophy 170
- 26 GTR™-X 300
- 28 RXP®-X® 325
- 30 RXT®-X® 325
- 32 Quadro comparativo

## Acessórios

- 37 Pacotes Essenciais
- 38 Pacotes de Estilo
- 40 Acessórios LinQ
- 44 Bolsas e Armazenamento
- 46 Acessórios para Esportes
- 47 Degraus e Escadas
- 47 Controles e Manoplas
- 49 Acessórios de Tecnologia
- 50 Elétricos e Eletrônicos
- 54 Acessórios para Carenagem
- 56 Atracação
- 58 Itens Essenciais para Pilotagem
- 59 Capas

## Peças e Manutenção

- 62 Peças de Reposição
- 64 Acessórios de Desempenho
- 65 Produtos para Manutenção
- 67 Óleo para Motores
- 67 Fluidos de Manutenção
- 68 Lubrificantes

## Vestuário

- 70 Tabela de Coletes
- 72 Colete Airflow
- 72 Colete Salvatagem Canga
- 73 Colete Freewave
- 74 Colete Motion
- 74 Colete Sea-Doo Kids
- 75 Referências de Coletes
- 76 Guia de Neoprene
- 78 Visual de Alto Desempenho
- 79 Vestuário de Neoprene
- 82 O que Vestir em seu Primeiro Passeio
- 83 Blusas
- 86 Proteção UV
- 87 Coleção de Flutuáveis
- 88 Chapéus
- 90 Assuma o Visual Aventura
- 92 Calçados
- 93 Óculos
- 95 Luvas
- 96 Diversão Sob o Sol
- 97 Um Dia no Barco
- 98 Vestuário Esportivo
- 105 **Diversão e Produtos Licenciados**
- 108 Tabelas de Tamanhos

Para fins publicitários, algumas cenas descritas neste catálogo incluem pilotos profissionais e operadores executando manobras em condições ideais e/ou controladas. Não tente nenhuma dessas ou quaisquer outras manobras arriscadas se elas estiverem além de seu nível de habilidade de pilotagem, bem como de sua compreensão e respeito pelo desempenho de sua moto aquática Sea-Doo. PASSEIO INTELIGENTE DESDE O COMEÇO. Conduza sempre com responsabilidade e segurança. Siga todos os materiais de instrução e segurança. A BRP recomenda a idade mínima do operador de 16 anos para pilotar uma motoaquática. Sempre use roupas de proteção adequadas para o seu tipo de uso no barco, incluindo um colete salva-vidas aprovado pela Guarda Costeira. Lembre-se sempre de que dirigir e álcool / drogas não combinam. Opere sua motoaquática mantendo uma distância segura entre você e os outros. Sempre observe as leis e regulamentações locais aplicáveis. Devido ao seu compromisso contínuo com a qualidade e inovação do produto, a Bombardier Recreational Products Inc. (BRP) reserva-se o direito de, a qualquer momento, descontinuar ou alterar especificações, preços, designs, recursos, modelos ou equipamentos sem incorrer em quaisquer obrigações. Alguns modelos descritos aqui podem incluir equipamentos opcionais. Os preços são baseados nos preços de varejo sugeridos pelo fabricante. Os revendedores podem vender por um preço diferente. Para Canadá e EUA, os impostos não estão incluídos. Dependendo da localização, os produtos são distribuídos pela BRP US Inc., Bombardier Recreational Products Inc., BRP European Distribution SA, BRP Australia Pty Ltd., BRP Finland Oy., BRP Japan Ltd., BRP Comm & Trade (Shanghai) Co Ltd. ou Bombardier Recreational Products Motores da Amazonia Ltda. ® são marcas registradas e TM e o logotipo BRP são marcas comerciais da Bombardier Recreational Products Inc. ou de suas afiliadas. \* é uma marca comercial da Bombardier Inc. usada sob licença. Velcro é uma marca registrada da Velcro Industries. Slowtide é uma marca comercial da Slowtide LLC. Bluetooth é uma marca registrada de propriedade da Bluetooth SIG, Inc. Garmin e ECHOMAP são marcas comerciais da Garmin Ltd. ou de suas subsidiárias. GTX é uma marca registrada da Castrol Limited, usada sob licença. YUASA é uma marca registrada da YUASA Batteries Inc. NGK é uma marca registrada da NGK Spark Plugs, Ltd. Salt-Away é uma marca registrada da Salt-Away Products. Todos os outros nomes de empresas e / ou produtos são marcas comerciais de seus respectivos proprietários. © 2022 BRP Inc. Todos os direitos reservados





# Especificações

## Especificações

- 8 Spark® Trixx™
- 10 GTI™ 130
- 12 GTI™ SE 130 /170
- 14 Explorer Pro® 230
- 16 Wake™ 170
- 18 Wake™ Pro 230
- 22 GTX™ 170 /230
- 24 GTX™ Limited 300
- 28 FishPro™ Sport 170
- 30 FishPro™ Trophy 170
- 34 GTR™-X 300
- 36 RXP®-X® 325
- 38 RXT®-X® 325
- 40 Quadro Comparativo

## Acessórios

- 37 Pacotes Essenciais
- 38 Pacotes de Estilo









# Spark® Trixx™

## O Especialista em Manobras.

### O QUE HÁ DE NOVO

- Display digital de 4.5"
- Novo modo Trixx
- Sistema de Áudio Portátil BRP aprimorado (opcional)
- Maior compartimento frontal de armazenamento
- Assento Freestyle 1-up
- Cunhas integradas para os pés
- Integração LinQ® Lite
- Compartimento estanque para celular

### PRINCIPAIS RECURSOS

- 900 ACE™ – 90
- Casco Spark
- Plataforma leve e divertida
- Pode ser rebocado com a maioria dos carros médios
- Até 3 passageiros
- Pacote TRIXX™: Sistema de áudio Portátil BRP (opcional), Guidão com ajuste de altura, iBR® – Freio e Reverso Inteligente, Sistema de Trim Variável de Curso Estendido, cores exclusivas

### CAPACIDADES

Cap. de Passageiros	1	3
Capacidade de Peso	160 kg / 352 lb	205 kg / 450 lb
Cap. Combustível	30 L / 7.9 US gal	
Porta Luvas	2,68 L / 0.71 US gal	
Compartimento Dianteiro	42 L / 11 US gal (opcional)	

### DIMENSÕES

Comprimento (ponta a ponta)	283 cm / 111"	305 cm / 120"
Largura	117 cm / 46"	
Altura	107 cm / 42"	

### CASCO

Tipo	Casco Spark®
Material	Polytec™

### OUTROS RECURSOS

- Assento estreito
- Alça no assento
- Chave RF D.E.S.S.™ key (opcional)
- Sistema de engate LinQ®
- Sistema de engate LinQ® Lite
- Assoalho anti-derrapante
- Apoios para os joelhos
- Guidão com descanso para as mãos
- Olhal de amarração



- NOVO Azul Vapor e Amarelo Neon
- NOVO Vermelho Dragon e Branco Bright

### MOTOR

	900 ACE™ – 90	
Modelo	SPARK TRIXX para 1	SPARK TRIXX para 3
Potência	90 hp	
Sistema de Admissão	Aspirado	
Cilindrada	899 cc	
Refrigeração	Sistema de Refrigeração por Circuito Fechado (CLCS)	
Sistema de Ré	iBR® eletrônico*	
Tipo de Combustível	87 octanas	
Sistema de Aceleração	Sistema de Aceleração Inteligente iTC™	
Sistema de Exaustão	Sistema D-Sea-Bel™	

### PAINEL

Tipo de painel	Display digital de 4.5"	
Principais funções	<ul style="list-style-type: none"> <li>• Velocímetro</li> <li>• RPM</li> <li>• VTS™</li> </ul>	<ul style="list-style-type: none"> <li>• Autonomia de combustível e tempo até vazio</li> <li>• Horímetro</li> </ul>
Sistema iTC – Modos	• Modo Sport	• Modo Trixx

### PESO

Peso Seco	193 kg / 425 lb	203 kg / 448 lb
-----------	-----------------	-----------------

### GARANTIA

Garantia BRP limitada por um ano.

\*Freio, neutro e reverso eletrônicos.



## Spark® Trixx™



 NOVO Azul Vapor e Amarelo Neon



 NOVO Vermelho Dragon e Branco Bright

## RECURSOS EM DESTAQUE



### Casco Spark de Nova Geração

O design do casco da nova geração Spark tem uma aparência melhorada, conforto e conveniência reformulados com tecnologia atualizada. O inovador material Polytec™ reduz ainda mais o peso enquanto otimiza o desempenho e a eficiência e a moldagem colorida é mais resistente a arranhões do que fibra de vidro.



### Sistema de Trim Variável VTS™ de Curso Estendido)

Oferece o dobro de ajustes de um VTS™ convencional, facilitando a execução de manobras elaboradas.



### Guidão com Ajuste de Altura

Um guidão com ajuste telescópico que otimiza a experiência para os mais variados tamanhos de pilotos.



### Motor® 900 ACE™ – 90

O motor 900 ACE – 90 oferece incrível aceleração com impressionante economia de combustível.



### Sistema de Áudio Portátil BRP Aprimorado – (opcional)

Um sistema de áudio completamente redesenhado com som de alta qualidade na água e fora dela, com os modos Concert, Ride e Home. Possui um suporte de montagem reforçado.



### iBR® – Freio e Reverso Inteligente

Exclusividade Sea-Doo®, o iBR™ freia a embarcação em menos tempo e proporciona mais controle e manobrabilidade em ré e baixas velocidades.

# GTI™ 130

Estilo, estabilidade e muita diversão.

## PRINCIPAIS RECURSOS

- Motor 1630 ACE™ – 130
- Casco GTI™
- iBR® – Freio e Reverso Inteligente
- Ampla plataforma traseira com Sistema LinQ® de engate
- Assento Ergolock™ bi-partido
- Amplo compartimento dianteiro
- Compartimento estanque para celular

## CAPACIDADES

Capacidade de Passageiros	👤👤👤
Capacidade de Peso	272 kg / 600 lb.
Capacidade de Combustível	70 L / 18,5 US gal.
Porta-Luvas	8,8 L / 2,3 US gal.
Compartimento Dianteiro	144 L / 38 US gal.
Cap. Armazenamento - Total	152,8 L / 40,3 US gal.

## DIMENSÕES

Comprimento (ponta a ponta)	331,8 cm / 130,6"
Largura	125 cm / 49,2"
Altura	113,7 cm / 44,8"

## CASCO

Tipo	Casco GTI™
Material	Polytec™ Gen 2

## OUTROS RECURSOS

- Alça de assento
- Chave RF D.E.S.S.™ \*\*
- Sistema de áudio premium BRP (acessório)
- Espelhos grande-angulares
- Guidão com descanso para as mãos
- Carpete na plataforma
- Olhal de amarração



NOVO Branco Bright e Neo Mint

## MOTOR

1630 ACE™ – 130

Modelo	GTI 130
Potência	130 hp
Sistema de Admissão	Aspirado
Cilindrada	1.630 cc
Refrigeração	Sistema de Refrigeração por Circuito Fechado (CLCS)
Sistema de Ré	iBR®* Eletrônico**
Tipo de Combustível	87 octanas
Sistema de Aceleração	Sistema de Aceleração Inteligente - iTC™
Sistema de Exaustão	Sistema D-Sea-Bel™

## PAINEL

Tipo de Painel	Display Digital de 4,5"	
Funções Principais	• Velocímetro • RPM	• Relógio • Horímetro
Sistema iTC - Modos	• Modo Sport	• Modo ECO®

## PESO

Peso Seco	336 kg / 741 lb.
-----------	------------------

## GARANTIA

Garantia BRP limitada por um ano.

\*\*Freio, neutro e ré eletrônicos.



## GTI™ 130


**RECURSOS EM DESTAQUE**
**iBR® – Freio e Reverso Inteligentes**

Exclusividade Sea-Doo®, o iBR permite parar a moto aquática mais cedo e oferece mais controle e manobrabilidade em baixas velocidades e em marcha à ré.

**Plataforma de mergulho com sistema LinQ™ integrado**

Sistema LinQ exclusivo de engate rápido em uma ampla plataforma de reembarque que permite a fácil instalação de acessórios.

**Modo ECO®**

Este recurso exclusivo Sea-Doo® otimiza a liberação de potência para uma eficiência de combustível otimizada em até 46%.

**Motor 1630 ACE™ - 130**

O potente 1630 ACE™ - 130 tem tudo a ver com diversão e aceleração, enquanto proporciona economia de combustível e a confiabilidade dos motores.

**Casco GTI™**

Este casco em forma de V moderado garante um passeio estável e agradável em condições de água variáveis. Manuseio confiável e previsível, mas incrivelmente divertido quando você quiser.

**Amplo Compartimento Frontal**

Um impressionante espaço de armazenamento de 144 L (38 gal.) permite que os passageiros guardem seus pertences com segurança enquanto navegam.

# GTI™ SE 130 / 170

Mais conveniência e conforto para os dias de diversão em família.

## PRINCIPAIS RECURSOS

- Motor 1630 ACE™ – 130 / 170
- Casco GTI™
- Sistema de Áudio Premium BRP (opcional)
- iBR® – Freio e Reverso Inteligente
- Sistema de Trim Variável (VTS™)
- Modo Slow / regulador de velocidade
- Escada de reembarque
- Duas opções de cores

## CAPACIDADES

Capacidade de Passageiros	3
Capacidade de Peso	272 kg / 600 lb.
Capacidade de Combustível	70 L / 18,5 US gal.
Porta-Luvas	8,8 L / 2,3 US gal.
Compartimento Dianteiro	144 L / 38 US gal.
Cap. Armazenamento - Total	152,8 L / 40,3 US gal.

## DIMENSÕES

Comprimento (ponta a ponta)	331,8 cm / 130,6"
Largura	125 cm / 49,2"
Altura	113,7 cm / 44,8"

## CASCO

Tipo	Casco GTI™
Material	Polytec™ Gen 2

## OUTROS RECURSOS

- Assento Ergolock™ bi-partido
- Alça de assento
- Chave RF D.E.S.S.™ \*\*
- Amplo armazenamento dianteiro
- Compartimento estanque para celular
- Sistema de engate LinQ®
- Espelhos grande-angulares
- Guidão com descanso para as mãos
- Carpete na plataforma
- Ampla plataforma de reembarque
- Olhal de amarração



- NOVO Azul Teal e Verde Manta
- Ice Metal e Neo Mint

## MOTOR

	1630 ACE™ – 130	1630 ACE™ – 170
Modelo	GTI SE 130	GTI SE 170
Potência	130 hp	170 hp
Sistema de Admissão	Aspirado	
Cilindrada	1.630 cc	
Refrigeração	Sistema de Refrigeração por Circuito Fechado (CLCS)	
Sistema de Ré	iBR®* Eletrônico*	
Tipo de Combustível	87 octanas	
Sistema de Aceleração	Sistema de Aceleração Inteligente - iTC™	
Sistema de Exaustão	Sistema D-Sea-Bel™	

## PAINEL

Tipo de Painel	Display Digital de 4,5"	
Funções Principais	• Velocímetro • RPM • Relógio	• Display do VTS™ • Horímetro
Sistema iTC - Modos	• Modo Sport • Modo ECO®	• Modo Slow • Limitador de Velocidade

## PESO

Peso Seco	336 kg / 741 lb. 345 kg / 761 lb. (com sistema de som)
-----------	---

## GARANTIA

Garantia BRP limitada por um ano.

\*\*Freio, neutro e ré eletrônicos



## GTI™ SE 130/170



GTI™ SE 130

● Ice Metal e Neo Mint



GTI™ SE 170

● NOVO Azul Teal e Verde Manta

## RECURSOS EM DESTAQUE



### Sistema de Áudio Premium BRP (Opcional)

O primeiro sistema de áudio Bluetooth® original de fábrica, verdadeiramente à prova de água.



### Plataforma de mergulho com sistema LinQ™ integrado

Sistema LinQ exclusivo de engate rápido em uma ampla plataforma de reembarque que permite a fácil instalação de acessórios.



### Escada de Reembarque

Torna o reembarque na água mais fácil e rápido.



### Motor 1630 ACE™ - 130 / 170

Desfrute de muita vitalidade e grande economia de combustível com o 1630 ACE - 130 ou opte pela versão de 170 hp, o motor aspirado mais potente da linha Sea-Doo®.



### Casco GTI™

Este casco em forma de V moderado garante um passeio estável e agradável em condições de água variáveis. Manuseio confiável e previsível, mas incrivelmente divertido quando você quiser.

# Explorer Pro® 230

Seu melhor companheiro de aventuras.

## O QUE HÁ DE NOVO

- Motor 1630 ACE™ – 230

## PRINCIPAIS RECURSOS

- Motor 1630 ACE™ – 230
- Casco ST3™
- Pacote Tech: Sistema de Audio Premium BRP, display panorâmico de 7,8" e porta USB
- iDF – Sistema de Bombeamento Inteligente Livre de Detritos
- Fish Finder e GPS Garmin 7" touchscreen
- Para-brisa Touring
- Para-choque dianteiro de alta resistência
- Guidão com ajuste de altura
- Assento touring Explorer com apoio para os joelhos
- Apoios laterais para os pés
- Rack multi cargo LinQ®
- Plataforma traseira estendida com segundo ponto de fixação LinQ
- Bolsa Explorer LinQ

## CAPACIDADES

Capacidade de Passageiros	3
Capacidade de Peso	272 kg / 600 lb.
Cap. Plataforma Traseira (sem passageiro)	100 kg / 221 lb.
Capacidade de Combustível	70 L / 18,5 US gal.
Porta-Luvas	2,9 L / 0,8 US gal.
Compartimento Dianteiro	96 L / 25,3 US gal.
Bolsa Explorer LinQ	100 L / 26,4 US gal.
Cap. Armazenamento - Total	198,9 L / 52,3 US gal.

## DIMENSÕES

Comprimento (ponta a ponta)	373,4 cm / 146,8"
Largura	125,5 cm / 49,4"
Altura	140 cm / 55,5"

## CASCO

Tipo	Casco ST3™
Material	Fibra de Vidro

## OUTROS RECURSOS

- Assento Ergolock™ Explorer Touring em 2 peças
- Alça de assento
- iBR – Freio e reverso inteligente
- VTS™ (Sistema de Trim Variável)
- Escada de reembarque
- Chave RF D.E.S.S.™ \*\*
- Compartimento frontal de acesso direto
- Compartimento estanque para celular
- Sistema de fixação LinQ
- Apoio para os joelhos
- Espelhos grande-angulares
- Guidão com descanso para as mãos
- Carpete no convés
- Ampla plataforma de reembarque
- Apoios laterais para os pés
- 1 suporte dianteiro LinQ
- Porta-copos
- Coluna de direção ajustável
- Olhal para esqui



● Cinza Iceland

## MOTORES

	1630 ACE™ – 230
Potência	230 hp
Sistema de Admissão	Supercharged com intercooler externo
Cilindrada	1.630 cc
Refrigeração	Sistema de Refrigeração por Circuito Fechado (CLCS)
Sistema de Ré	iBR® Eletrônico**
Tipo de Combustível	87 octanas
Sistema de Aceleração	Sistema de Aceleração Inteligente iTC™
Sistema de Exaustão	Sistema D-Sea-Bel™

## PAINEL

Tipo de Painel	Display Panorâmico LCD de 7,8"	
Funções Principais	• BRP Connect	• VTS™
	• Música	• Consumo
	• Clima	• Autonomia
	• Conectividade Bluetooth¹	• Temperatura da água
	• Velocímetro	• Estatísticas de velocidade
Modos - Sistema iTC	• RPM	• Horímetro
	• Relógio	
	• Modo Sport	• Modo Slow
	• Modo ECO®	• Limitador de Velocidade

## PESO

Peso Seco	416 kg / 937 lb.
-----------	------------------

## GARANTIA

Garantia BRP limitada por um ano.

\*\*Freio, neutro e ré eletrônicos.  
¹Pode não estar disponível no momento da compra. Por favor consulte o seu revendedor.

## Explorer Pro® 230

### RECURSOS EM DESTAQUE



#### Para-brisa Touring

Uma inovação no setor que reduz a fadiga e o ruído associados à pressão prolongada do vento, ao mesmo tempo em que protege contra respingos e exposição à água salgada ao navegar no mar.



#### Conforto de Pilotagem Ampliada

Com uma navegação prolongada em mente, o novo assento Explorer Touring e apoio para os joelhos, guidão de altura ajustável e apoios laterais para os pés proporcionam o máximo conforto para uma pilotagem prolongada.



#### Bolsa Explorer LinQ

Mantenha seu equipamento seco e facilmente acessível com esta bolsa de 100L (26,4 galões). Este acessório exclusivo compatível com o Sistema LinQ é funcional, portátil e à prova d'água. Pode ser empilhado na base ou em acessórios LinQ ou transportado como mochila.



#### Motor 1630 ACE™ - 230

Potente motor 1630 ACE de 230 hp com supercharger e intercooler externo, otimizado para funcionar com combustível normal.



#### Casco ST3™

Um casco inovador que define a referência para estabilidade, desempenho offshore e manuseio de águas agitadas.



#### Extensão da plataforma traseira com segundo ponto de fixação LinQ

Adiciona 29 cm (11,5 pol.) à parte traseira da moto aquática para aumentar a estabilidade, o espaço e a capacidade de armazenamento.



# Wake™ 170

Produzido para extrair  
o máximo do wake.

## PRINCIPAIS RECURSOS

- Motor® 1630 ACE™ – 170
- Casco GTI™
- Sistema de áudio Premium BRP (opcional)
- iBR® – Freio e Reverso Inteligente\*
- Amplo compartimento frontal
- Compartimento estanque para celular
- Escada de reembarque
- Pacote Wake: Torre retrátil LinQ® para esqui, Modo Ski baseado em velocidade, Rack removível para wakeboard, grafismos Wake
- iDF – Sistema de Bombeamento Inteligente Livre de Detritos

## CAPACIDADES

Capacidade de Passageiros	👤👤👤
Capacidade de Peso	272 kg / 600 LB.
Capacidade de Combustível	70 L / 18,5 US gal.
Porta-Luvas	8,8 L / 2,3 US gal.
Compartimento Dianteiro	144 L / 38 US gal.
Cap. Armazenamento - Total	152,8 L / 40,3 US gal.

## DIMENSÕES

Comprimento (ponta a ponta)	331,8 cm / 130,6"
Largura	125 cm / 49,2"
Altura	113,7 cm / 44,8"

## CASCO

Tipo	Casco GTI™
Material	Polytec™ Gen 2

## OUTROS RECURSOS

- Assento Ergolock™ bi-partido
- Alça de assento
- Sistema de Trim Variável - VTS™
- Chave RF D.E.S.S.™ \*\*
- Sistema de engate LinQ®
- Espelhos grande-angulares
- Guidão com descanso para as mãos
- Carpete na plataforma
- Ampla plataforma de reembarque
- Olhal de amarração



Neo Mint

## MOTOR

1630 ACE™ – 170

Potência	170 hp
Sistema de Admissão	Aspirado
Cilindrada	1.630 cc
Refrigeração	Sistema de Refrigeração por Circuito Fechado (CLCS)
Sistema de Ré	iBR®* Eletrônico
Tipo de Combustível	87 octanas
Sistema de Aceleração	Sistema de Aceleração Inteligente iTC™
Sistema de Exaustão	Sistema D-Sea-Bel™

## PAINEL

Tipo de Painel	Display Digital de 4,5	
Funções Principais	• Velocímetro • RPM • Relógio	• VTS™ • Autonomia • Horímetro
Sistema iTC - Modos	• Modo Sport • Modo ECO® • Modo Slow	• Limitador de Velocidade • Modo Ski

## PESO

Peso Seco	349 kg / 769 lb. 358 kg / 789 lb. (com sistema de som)
-----------	---

## GARANTIA

Garantia BRP limitada por um ano.

\*\*Freio, neutro e ré eletrônicos.

## Wake™ 170


**RECURSOS EM DESTAQUE**
**Modo Ski**

Cinco ajustes de aceleração pré-estabelecidos que permitem uma arrancada suave e a manutenção de um ritmo constante.

**Torre de Esqui Retrátil LinQ™**

Um ponto ideal de reboque e se retrai quando não estiver em uso. Possui manoplas de apoio para o vigia e espaço de armazenagem para a corda.

**Rack para Wakeboard**

Proporciona fácil transporte do wakeboard.<sup>1</sup>

**Motor 1630 ACE™ – 170HP**

O motor 1630 ACE – 170 combina muita potência e economia em um motor aspirado, o que significa que a aventura pode ser emocionante e prolongada.

**Casco GTI™**

Este casco em forma de V moderado garante um passeio estável e agradável em condições de água variáveis. Manuseio confiável e previsível, mas incrivelmente divertido quando você quiser.

**Sistema de Áudio Premium BRP**

O primeiro sistema de áudio Bluetooth® original de fábrica, verdadeiramente à prova de água.

<sup>1</sup> Wakeboard e cabo não inclusos. Wake Pro 230 apresentado.

# Wake™ Pro 230

Estabilidade, potência e música para rebocar como um profissional.

## PRINCIPAIS RECURSOS

- Motor 1630 ACE™ - 230
- Casco ST3™
- Pacote Tech: Sistema de Áudio Premium BRP, display colorido de 7,8" e porta USB
- iDF - Sistema de Bombeamento Inteligente Livre de Detritos
- iBR® - Freio e Reverso Inteligente
- Compartimento estanque para celular
- Compartimento frontal de acesso direto
- Escada de reembarque
- Pacote WAKE: Torre retrátil para esqui LinQ, modo Ski baseado em velocidade, rack removível para wakeboard, grafismos WAKE™

## CAPACIDADES

Capacidade de Passageiros	👤👤👤
Capacidade de Peso	272 kg / 600 lb.
Capacidade de Combustível	70 L / 18,5 US gal.
Porta-Luvas	2,9 L / 0,8 US gal.
Compartimento Dianteiro	96 L / 25,3 US gal.
Cap. Armazenamento - Total	98,9 L / 26,1 US gal.

## DIMENSÕES

Comprimento (ponta a ponta)	345,1 cm / 135,9"
Largura	125,5 cm / 49,4"(sem o rack)
Altura	114 cm / 44,8"

## CASCO

Tipo	Casco ST3™
Material	Fibra de Vidro

## OUTROS RECURSOS

- Assento Ergolock™ bi-partido
- Alça de assento
- Sistema de Trim Variável - VTS™
- Chave RF D.E.S.S.™\*\*
- Sistema de engate LinQ®
- Espelhos grande-angulares
- Guidão com descanso para as mãos
- Carpete na plataforma
- Ampla plataforma de reembarque
- Coluna de direção ajustável
- Olhal para esqui



Neo Mint

## MOTOR

1630 ACE™ - 230

Potência	230 hp
Sistema de Admissão	Supercharged com intercooler externo
Cilindrada	1.630 cc
Refrigeração	Sistema de Refrigeração por Circuito Fechado (CLCS)
Sistema de Ré	iBR®* Eletrônico *
Tipo de Combustível	87 octanas
Sistema de Aceleração	Sistema de Aceleração Inteligente iTC™
Sistema de Exaustão	Sistema D-Sea-Bel™

## PAINEL

Tipo de Painel	Display panorâmico em LCD de 7.8"	
Funções Principais	• BRP Connect	• Relógio
	• Música	• VTS™
Sistema iTC - Modos	• Clima	• Consumo
	• Conectividade Bluetooth	• Autonomia
	• Velocímetro	• Temperatura da água
	• RPM	• Horímetro
Sistema iTC - Modos	• Modo Sport	• Limitador de Velocidade
	• Modo ECO®	• Modo Ski
	• Modo Slow	

## PESO

Peso Seco	379 kg / 855 lb.
-----------	------------------

## GARANTIA

Garantia BRP limitada por um ano.

\*\*\*Freio, neutro e ré eletrônicos.



## Wake™ Pro 230

## RECURSOS EM DESTAQUE



### Display Colorido de 7,8"

Display colorido com excelente visibilidade e novas funções. Bluetooth e aplicativos para smartphones oferecem música, previsão do tempo, navegação e muito mais.



### Torre de Esqui Retrátil LinQ™

Um ponto ideal de reboque e se retrai quando não estiver em uso. Possui manoplas de apoio para o vigia e espaço de armazenagem para a corda.



### Rack para Wakeboard

Proporciona fácil transporte do wakeboard.<sup>1</sup>



### MOTOR 1630 ACE™ – 230 HP

Este potente motor vem de fábrica com um supercharger e intercooler externo. Está regulado para funcionar com gasolina comum, diminuindo os seus custos.



### Casco ST3™

Um casco inovador que se tornou referência no mercado para pilotagem em águas agitadas, proporcionando maior estabilidade e desempenho em alto mar.<sup>2</sup>



### Sistema de Áudio Premium BRP

O primeiro sistema de áudio Bluetooth<sup>†</sup> original de fábrica, verdadeiramente à prova de água.

<sup>1</sup> Wakeboard e cabo não inclusos. Wake Pro 230 apresentado.

# GTX™ 170/230

Conforto, controle e potência  
estão sempre na moda.

## PRINCIPAIS RECURSOS

- Motor® 1630 ACE™ – 170/230
- Casco ST3™
- iDF – Sistema de Bombeamento Inteligente Livre de Detritos
- Sistema de Áudio Premium BRP Audio (opcional)
- iBR® – Freio e Reverso Inteligente
- VTS™ – Sistema de Trim Variável
- Sistema de Engate LinQ
- Escada de reembarque
- Compartimento frontal de acesso direto
- Compartimento estanque para celular

## CAPACIDADES

Capacidade de Passageiros	3
Capacidade de Peso	272 kg / 600 lb.
Capacidade de Combustível	70 L / 18,5 US gal.
Porta-Luvas	2,9 L / 0,8 US gal.
Compartimento Dianteiro	96 L / 25,3 US gal.
Cap. Armazenamento - Total	98,9 L / 26,1 US gal.

## DIMENSÕES

Comprimento (ponta a ponta)	345,1 cm / 135,9"
Largura	125,5 cm / 49,4"
Altura	113,8 cm / 44,8"

## CASCO

Tipo	Casco ST3™
Material	Fibra de Vidro

## OUTROS RECURSOS

- Assento Ergolock™ bi-partido com design escalonado
- Alça de assento
- Chave RF D.E.S.S.™ \*\*
- Espelhos grande-angulares
- Guidão com descanso para as mãos
- Carpete na plataforma
- Ampla plataforma de reembarque
- Coluna de direção ajustável
- Olhal para esqui



NOVO Azul Abyss e Azul Gulfstream

## MOTORES

	1630 ACE™ – 170	1630 ACE™ – 230
Modelo	GTX 170	GTX 230
Potência	170 hp	230 hp
Sistema de Admissão	Aspirado	Supercharged com intercooler externo
Cilindrada	1.630 cc	
Refrigeração	Sistema de Refrigeração por Circuito Fechado (CLCS)	
Sistema de Ré	iBR® Eletrônico **	
Tipo de Combustível	87 octanas	91 octanas
Sistema de Aceleração	Sistema de Aceleração Inteligente iTC™	
Sistema de Exaustão	Sistema D-Sea-Bel™	

## PAINEL

Tipo de Painel	Display Panorâmico em LCD de 7,8" (com áudio) Display digital de 7,6" (sem áudio)	
Funções Principais	<ul style="list-style-type: none"> <li>• BRP Connect (opc.)</li> <li>• Música (opc.)</li> <li>• Clima (opc.)</li> <li>• Conectividade Bluetooth (opc.)</li> <li>• Velocímetro</li> <li>• RPM</li> </ul>	<ul style="list-style-type: none"> <li>• Relógio</li> <li>• VTS™</li> <li>• Consumo (opcional com áudio)</li> <li>• Autonomia</li> <li>• Horímetro</li> </ul>
Sistema iTC - Modos	<ul style="list-style-type: none"> <li>• Modo Sport</li> <li>• Modo ECO®</li> </ul>	<ul style="list-style-type: none"> <li>• Modo Slow</li> <li>• Limitador de Velocidade</li> </ul>

## PESO

Peso Seco	352 kg / 776 lb. 361 kg / 796 lb. (com sistema de áudio)	367 kg / 809 lb. 376 kg / 829 lb. (com sistema de áudio)
-----------	--	--

## GARANTIA

Garantia BRP limitada por um ano.

\*\*\*Freio, neutro e ré eletrônicos.

## GTX™ 170/230


**RECURSOS EM DESTAQUE**

**iDF - Sistema de Bombeamento Inteligente Livre de Detritos**


Um inovador e inédito sistema que permite livrar a sua turbina de plantas e detritos com controles intuitivos no guidão.


**Sistema de Áudio Premium BRP (opcional)**

O primeiro sistema de áudio Bluetooth® original de fábrica, verdadeiramente à prova de água.


**Plataforma de mergulho com sistema LinQ integrado**

Sistema LinQ exclusivo de engate rápido na maior plataforma de reembarque da categoria que permite a fácil instalação de acessórios.


**Motores® 1630 ACE™ - 170/230**

O bloco do motor 1630 ACE é oferecido em duas configurações nesta plataforma versátil. Os 170 hp possuem potência naturalmente aspirada com ótima economia de combustível. As versões sobrealimentadas de 230 hp permitem que você aumente o desempenho de acordo com sua preferência.


**Casco ST3™**

Um casco inovador que se tornou referência no mercado para pilotagem em águas agitadas, proporcionando maior estabilidade e desempenho em alto mar.


**Display Colorido 7,8"**

Display colorido com excelente visibilidade e novas funções. Bluetooth e aplicativos para smartphones oferecem música, previsão do tempo, navegação e muito mais.



# GTX™ Limited 300

O padrão em sofisticação com alto desempenho.

## PRINCIPAIS RECURSOS

- Motor 1630 ACE™ – 300
- Casco ST3™
- Pacote Tech: Sistema de Áudio Premium BRP, Display colorido de 7,8" e porta USB
- iDF – Sistema de Bombeamento Inteligente Livre de Detritos
- Compartimento frontal de Acesso Direto
- Pacote Limited: Porta USB, capa de proteção, organizador do compartimento de carga, apoio acolchoado para os joelhos, cores exclusivas e muito mais.



○ NOVO Branco Pearl **Premium**

## CAPACIDADES

Capacidade de Passageiros	3
Capacidade de Peso	272 kg / 600 lb.
Capacidade de Combustível	70 L / 18,5 US gal.
Porta-Luvas	2,9 L / 0,8 US gal.
Compartimento Dianteiro	96 L / 25,3 US gal.
Cap. Armazenamento - Total	98,9 L / 26,1 US gal.

## DIMENSÕES

Comprimento (ponta a ponta)	345,1 cm / 135,9"
Largura	125,5 cm / 49,4"
Altura	114 cm / 44,8"

## CASCO

Tipo	Casco ST3™
Material	Fibra de Vidro

## OUTROS RECURSOS

- Assento Ergolock™ bi-partido com design escalonado
- Alça de assento
- iBR – Freio e reverso inteligente
- VTS™ - Sistema de Trim Variável
- Escada de reembarque
- Chave RF D.E.S.S.™ \*\*
- Compartimento estanque para celular
- Sistema de engate LinQ®
- Apoio acolchoado para os joelhos
- Espelhos grande-angulares
- Guidão com descanso para as mãos
- Carpete na plataforma
- Ampla plataforma de reembarque
- Coluna de direção ajustável
- Olhal para esqui

## MOTOR

Modelo	1630 ACE™ – 300
Potência	GTX 300
Sistema de Admissão	300 hp
Cilindrada	Supercharged com intercooler externo
Refrigeração	1.630 cc
Sistema de Ré	Sistema de Refrigeração por Circuito Fechado (CLCS)
Tipo de Combustível	iBR® Eletrônico
Sistema de Aceleração	91 octanas
Sistema de Exaustão	Sistema de Aceleração Inteligente iTC™
	Sistema D-Sea-Bel™

## PAINEL

Tipo de Painel	Display Panorâmico em LCD de 7,8"	
Funções Principais	• BRP Connect	• Relógio
	• Música	• VTS™
Sistema iTC - Modos	• Clima	• Consumo
	• Conectividade Bluetooth	• Autonomia
	• Velocímetro	• Temperatura da Água
	• RPM	• Estatísticas de Velocidade
		• Horímetro
	• Modo Sport	• Modo Slow
	• Modo ECO®	• Limitador de Velocidade

## PESO

Peso Seco	385 kg / 849 lb.
-----------	------------------

## GARANTIA

Garantia BRP limitada por um ano.

## GTX™ Limited 300


**RECURSOS EM DESTAQUE**
**Pacote Limited**

Porta USB, capa de proteção, organizador do compartimento de carga, apoio acolchoado para os joelhos, cores exclusivas e mais.

**Sistema de Áudio Premium BRP**

O primeiro sistema de áudio Bluetooth\* original de fábrica, verdadeiramente à prova de água.

**iDF - Sistema de Bombeamento Inteligente Livre de Detritos**

Um inovador e inédito sistema que permite livrar a sua turbina de plantas e detritos com controles intuitivos no guidão.

**Motor 1630 ACE™ - 300**

O potente motor 1630 ACE™ - 300 eleva o seu desempenho ao seu gosto, proporcionando alta eficiência e uma aceleração imbatível.

**Casco ST3™**

Um casco inovador que se tornou referência no mercado para pilotagem em águas agitadas, proporcionando maior estabilidade e desempenho em alto mar.

**Display Colorido 7,8"**

Display colorido com excelente visibilidade e novas funções. Bluetooth e aplicativos para smartphones oferecem música, previsão do tempo, navegação e muito mais.

# FishPro™ Sport 170

Uma virada no jogo. Descubra novas perspectivas na pesca esportiva.

## PRINCIPAIS RECURSOS

- Motor®1630 ACE™ – 170
- Casco ST3™
- iDF - Sistema de Bombeamento Inteligente Livre de Detritos
- Fish Finder e GPS Garmin† 6"
- Sistema de Áudio Premium BRP
- 5 suportes para varas
- Plataforma traseira estendida com LinQ®
- Cooler para Pesca LinQ® (51 L / 13,5 US gal.)
- Apoios laterais para os pés
- Compartimento frontal de acesso direto com organizador

## CAPACIDADES

Capacidade de Passageiros	👤👤👤
Capacidade de Peso	272 kg / 600 lb.
Cap. Plataforma Traseira (sem passageiro)	100 kg / 221 lb.
Capacidade de Combustível	70 L / 18,5 US gal.
Porta-Luvas	2,9 L / 0,8 US gal.
Compartimento Dianteiro	96 L / 25,3 US gal.
Caixa Térmica LinQ®	51 L / 13,5 US gal.
Cap. Armazenamento - Total	149,9 L / 39,6 US gal.

## DIMENSÕES

Comprimento (ponta a ponta)	373 cm / 146,8"
Largura	125 cm / 49,4"
Altura	115 cm / 45,3"

## CASCO

Type	Casco ST3™
Material	Fibra de Vidro

## OUTROS RECURSOS

- Assento para pesca Ergolock
- Alça de assento
- iBR – Freio e reverso inteligente
- VTS™ (Sistema de Trim Variável)
- Escada de reembarque
- Chave RF D.E.S.S.™
- Compartimento estanque para celular
- Espelhos grande-angulares
- Guidão com descanso para as mãos
- Carpete no convés
- Ampla plataforma de reembarque
- 2 suportes frontais LinQ
- Porta-copos
- Porta USB
- Coluna de direção ajustável
- Olhal para esqui



● Branco e Azul Gulfstream

## MOTOR

1630 ACE™ – 170

Potência	170 hp
Sistema de Admissão	Aspirado
Cilindrada	1.630 cc
Refrigeração	Sistema de Refrigeração por Circuito Fechado (CLCS)
Sistema de Ré	iBR®* Eletrônico®*
Tipo de Combustível	87 octanas
Sistema de Aceleração	Sistema de Aceleração Inteligente iTC™
Sistema de Exaustão	Sistema D-Sea-Bel™

## PAINEL

Tipo de Painel	Display Digital de 7,6"	
Funções Principais	• Velocímetro	• Autonomia de Combustível
	• RPM	• Temperatura da Água
Modos - Sistema iTC	• Relógio	• Dados de velocidade
	• VTS™	• Horímetro
Modos - Sistema iTC	• Modo Sport	• Modo Corrico (Modo Slow)
	• Modo ECO®	• Limitador de Velocidade

## PESO

Peso Seco	386 kg / 852 lb.
	395 kg / 871 lb. (com sistema de som)

## GARANTIA

Garantia BRP limitada por um ano.

\*\*Freio, neutro e ré eletrônicos.



## FishPro™ Sport 170



## RECURSOS EM DESTAQUE



### iDF - Sistema de Bombeamento Inteligente Livre de Detritos

Um inovador e inédito sistema que permite livrar a sua turbina de plantas e detritos com controles intuitivos no guidão.



### GPS e Fish Finder Garmin® 6"

Um avançado sistema de navegação com sonar e Fish Finder que utiliza tecnologia CHIRP.

\*Inclui token para acesso gratuito ao mapa regional.



### Apoios laterais para os pés

Garante postura segura e ergonômica durante a pesca em posição lateral.



### Motor 1630 ACE™ - 170 HP

O motor 1630 ACE™ - 170 combina muita potência e economia em um motor aspirado, o que significa que a aventura pode ser emocionante e prolongada.



### Casco ST3™

Um casco inovador que define a referência para estabilidade, desempenho offshore e manuseio de águas agitadas.



### Plataforma traseira estendida com sistema de engate LinQ

Adiciona 11,5 pol. à popa da moto aquática, ampliando a estabilidade, o espaço, e armazenamento. Inclui dois pontos de engate LinQ.

# FishPro™ Trophy 170

A moto aquática para pesca mais avançada do mercado.



## PRINCIPAIS RECURSOS

- Motor 1630 ACE™ – 170
- Casco ST3™
- iDF – Sistema de Bombeamento Inteligente Livre de Detritos
- Fish Finder e GPS Garmin 7" Touchscreen
- Sistema de bateria avançado
- Assento giratório modular
- Plataforma traseira estendida com LinQ
- Viveiro de conexão rápida
- Cooler para Pesca LinQ (51 L / 13,5 US gal.)
- Sistema de ancoragem
- Pacote Tech: Sistema de Audio Premium BRP, display panorâmico de 7,8" e porta USB

## CAPACIDADES

Capacidade de Passageiros	3
Capacidade de Peso	272 kg / 600 lb.
Cap. Plataforma Traseira (sem passageiro)	100 kg / 221 lb.
Capacidade de Combustível	70 L / 18,5 US gal.
Porta-Luvas	2,9 L / 0,8 US gal.
Compartimento Dianteiro	96 L / 25,3 US gal.
Caixa Térmica LinQ®	51 L / 13,5 US gal.
Cap. Armazenamento - Total	149,9 L / 39,6 US gal.

## DIMENSÕES

Comprimento (ponta a ponta)	373 cm / 146,8"
Largura	125 cm / 49,4"
Altura (sem o pedestal do assento instalado)	115 cm / 45,3"

## CASCO

Tipo	Casco ST3™
Material	Fibra de Vidro

## OUTROS RECURSOS

- Assento Ergolock Explorer Touring em 2 peças com assento modular giratório
- Alça de assento
- iBR – Freio e reverso inteligente
- VTS™ (Sistema de Trim Variável)
- Escada de reembarque
- Chave RF D.E.S.S.™
- Compartimento frontal de acesso direto
- Organizador do compartimento de carga
- Compartimento estanque para celular
- 2 pontos de fixação LinQ
- Espelhos grande-angulares
- Guidão com descanso para as mãos
- Carpete no convés
- Ampla plataforma de reembarque
- 5 porta-varas
- Apoios laterais para os pés
- 2 suportes dianteiros LinQ
- Porta-copos
- Porta USB
- Coluna de direção ajustável
- Olhal para esqui



Cinza Shark e Laranja Crush

## MOTOR

1630 ACE™ – 170

Potência	170 hp
Sistema de Admissão	Aspirado
Cilindrada	1.630 cc
Refrigeração	Sistema de Refrigeração por Circuito Fechado (CLCS)
Sistema de Ré	iBR** Eletrônico*
Tipo de Combustível	87 octanas
Sistema de Aceleração	Sistema de Aceleração Inteligente iTC™
Sistema de Exaustão	Sistema D-Sea-Bel™

## PAINEL

Tipo de Painel	Display Panorâmico Digital de 7,8"
Funções Principais	<ul style="list-style-type: none"> <li>• BRP Connect</li> <li>• Música</li> <li>• Clima</li> <li>• Conectividade Bluetooth<sup>1</sup></li> <li>• Velocímetro</li> <li>• RPM</li> </ul>
	<ul style="list-style-type: none"> <li>• Clock</li> <li>• VTS™</li> <li>• Consumo</li> <li>• Autonomia</li> <li>• Temperatura da água</li> <li>• Estatísticas de velocidade</li> <li>• Horímetro</li> </ul>
Modos - Sistema iTC	<ul style="list-style-type: none"> <li>• Modo Sport</li> <li>• Modo ECO®</li> </ul>
	<ul style="list-style-type: none"> <li>• Modo Corrico (Modo Slow)</li> <li>• Limitador de Velocidade</li> </ul>

## PESO

Peso Seco	416 kg / 938 lb.
-----------	------------------

## GARANTIA

Garantia BRP limitada por um ano.

\*\*Freio, neutro e ré eletrônicos.

# FishPro™ Trophy 170

## RECURSOS EM DESTAQUE



### Assento Modular Giratório

Instalação em segundos para uma experiência revolucionária. Tanto o pedestal quanto o encosto são acondicionados de forma inteligente quando não estão em uso.



### GPS e Fish Finder Garmin' 7"

O localizador de peixes e GPS com tela sensível ao toque Garmin de 7" possui um transdutor no casco e um sonar CHIRP médio.

\*Inclui token para acesso gratuito ao mapa regional.



### Viveiro de Conexão Rápida

Transforme o Cooler LinQ em um viveiro em segundos. Uma bomba integrada alimenta constantemente água fresca no reservatório, mantendo sua captura ou sua isca viva o dia todo.



### Motor 1630 ACE™ – 170 HP

O motor 1630 ACE™ – 170 combina muita potência e economia em um motor aspirado, o que significa que a aventura pode ser emocionante e prolongada.



### Casco ST3™

Um casco inovador que define a referência para estabilidade, desempenho offshore e manuseio de águas agitadas.



### Display Colorido 7,8"

Display colorido com excelente visibilidade e novas funções. Bluetooth e aplicativos para smartphones oferecem música, previsão do tempo, navegação e muito mais.

# GTR™ -X 300

Alto desempenho ao seu alcance.

## O QUE HÁ DE NOVO

- Motor 1630 ACE™ – 300
- Assento de Competição Ergolock™ bi-partido
- Guidão de perfil baixo
- Apoios inclinados para os pés
- Hélice de alumínio polido

## PRINCIPAIS RECURSOS

- Casco GTI™
- Sistema de Áudio Premium BRP
- Sistema de Trim Variável (VTS™)
- Amplo compartimento frontal
- Compartimento estanque para celular
- Sistema de engate LinQ

## CAPACIDADES

Capacidade de Passageiros	3
Capacidade de Peso	272 kg / 600 lb.
Capacidade de Combustível	70 L / 18,5 US gal.
Porta-Luvas	8,8 L / 2,3 US gal.
Compartimento Dianteiro	152 L / 40,2 US gal.
Cap. Armazenamento - Total	160,8 L / 42,5 US gal.

## DIMENSÕES

Comprimento (ponta a ponta)	331,8 cm / 130,6"
Largura	125 cm / 49,2"
Altura	110 cm / 43,4"

## CASCO

Tipo	Casco GTI™
Material	Polytec™ Gen 2

## OUTROS RECURSOS

- Alça de assento
- Espelhos grande-angulares
- iBR – Freio e reverso inteligente
- Chave RF D.E.S.S.™
- Guidão com manoplas cilíndricas
- Carpete na plataforma
- Ampla plataforma de reembarque
- Olhal de amarração



Modelo exibido inclui sistema de áudio

NOVO Preto Eclipse e Deep Marsala

## MOTOR

1630 ACE™ – 300

Potência	300 hp
Sistema de Admissão	Supercharged com intercooler externo
Cilindrada	1.630 cc
Refrigeração	Sistema de Refrigeração por Circuito Fechado (CLCS)
Sistema de Ré	iBR®* Eletrônico
Tipo de Combustível	87 octanas
Sistema de Aceleração	Sistema de Aceleração Inteligente iTC™
Sistema de Exaustão	Sistema D-Sea-Bel™

## PAINEL

Tipo de Painel	Display Panorâmico em LCD de 7,8" (com áudio) Display digital de 7,6" (sem áudio)
Funções Principais	<ul style="list-style-type: none"> <li>• BRP Connect (opc.)</li> <li>• Música (opc.)</li> <li>• Clima (opc.)</li> <li>• Conectividade Bluetooth (opc.)</li> <li>• Velocímetro</li> <li>• RPM</li> <li>• Relógio</li> <li>• VTS™</li> <li>• Consumo (opc. com áudio)</li> <li>• Autonomia</li> <li>• Estatísticas de Velocidade</li> <li>• Horímetro</li> </ul>
Sistema iTC - Modos	<ul style="list-style-type: none"> <li>• Modo Sport</li> <li>• Modo ECO®</li> <li>• Modo Slow</li> <li>• Limitador de Velocidade</li> <li>• Controle de Largada</li> </ul>

## PESO

Peso Seco	360 kg / 794 lb. 369 kg / 813 lb. (com sistema de som)
-----------	---

## GARANTIA

Garantia BRP limitada por um ano.

\*\*Freio, neutro e ré eletrônicos.



**GTR™-X 300**

**RECURSOS EM DESTAQUE**
**Motor 1630 ACE™ - 300**

O potente motor 1630 ACE™ - 300 mantém o desempenho ao seu gosto, proporcionando alta eficiência e uma aceleração imbatível.

**Assento de Competição Ergolock™ em Duas Peças**


Superfície aderente e suporte para as costas melhoram a posição durante uma condução agressiva.

**Guidão de Perfil Baixo**

Cria uma posição de pilotagem mais alinhada e voltada para competições.

**Sistema de Áudio Premium BRP (opcional)**

O primeiro sistema de áudio Bluetooth+ original de fábrica, verdadeiramente à prova de água.

**Casco GTI™**

Este casco em forma de V moderado garante um passeio estável e agradável em condições de água variáveis. Manuseio confiável e previsível, mas incrivelmente divertido quando você quiser.

**Apoios Inclinados Para os Pés**

Forrados com tapetes premium, proporcionam maior aderência aos pés.

NOVO

**RXP<sup>®</sup>-X<sup>®</sup> 325**A moto aquática de competição,  
reinventada.**O QUE HÁ DE NOVO**

- Motor<sup>®</sup> 1630 ACE™ – 325
- Amortecedor hidráulico de direção com 3 posições para ajuste rápido de rigidez
- Capô em fibra de carbono

**PRINCIPAIS RECURSOS**

- Casco T3-R™
- Controle de largada
- Assento de competição Ergolock™ R
- Guidão de competição com ajuste de altura
- Apoios inclinados para os pés
- Estabilizadores X
- Hélice de alumínio polido
- Pacote Tech: Sistema de Áudio Premium BRP e Display Colorido de 7,8"

**CAPACIDADES**

Capacidade de Passageiros	2
Capacidade de Peso	182 kg / 400 lb.
Capacidade de Combustível	70 L / 18,5 US gal.
Porta-Luvas	9,7 L / 2,56 US gal.
Compartimento Dianteiro	143 L / 37,78 US gal.
Cap. Armazenamento - Total	153,7 L / 40,6 US gal.

**DIMENSÕES**

Comprimento (ponta a ponta)	331,8 cm / 130,6"
Largura	125 cm / 49,2"
Altura	111 cm / 44"

**CASCO**

Tipo	Casco T3-R™
Material	Fibra de Vidro

**OUTROS RECURSOS**

- iBR – Freio e reverso inteligente
- VTS Estendido™ (Sistema de Trim Variável)
- Chave RF D.E.S.S.™
- Compartimento estanque para celular
- Sistema de engate LinQ<sup>®</sup>
- Espelhos grande-angulares
- Guidão com manoplas cilíndricas
- Carpete na plataforma
- Ampla plataforma de reembarque
- Olhal para esqui

● NOVO Vermelho Fiery *Premium***MOTOR****1630 ACE™ – 325**

Potência	325 hp
Sistema de Admissão	Supercharged com intercooler externo
Cilindrada	1.630 cc
Refrigeração	Sistema de Refrigeração por Circuito Fechado (CLCS)
Sistema de Ré	iBR <sup>®</sup> ** Eletrônico *
Tipo de Combustível	91 octanas
Sistema de Aceleração	Sistema de Aceleração Inteligente iTC™
Sistema de Exaustão	Sistema D-Sea-Bel™

**PAINEL**

Tipo de Painel	Display Panorâmico em LCD de 7,8" (com áudio)	
Funções Principais	• BRP Connect	• Relógio
	• Música	• VTS™
Sistema iTC - Modos	• Clima	• Consumo
	• Conectividade Bluetooth	• Autonomia
	• Velocímetro	• Estatísticas de Velocidade
	• RPM	• Horímetro
	• Modo Sport	• Limitador de Velocidade
	• Modo ECO <sup>®</sup>	• Controle de Largada
	• Modo Slow	

**PESO**

Peso Seco	353 kg / 778 lb.
	362 kg / 798 lb. (com sistema de som)

**GARANTIA**

Garantia BRP limitada por um ano.

\*\*Freio, neutro e ré eletrônicos.

RXP<sup>®</sup>-X<sup>®</sup> 325

**RECURSOS EM DESTAQUE**
**Motor<sup>®</sup> 1630 ACE™ – 325**

O motor 1630 ACE-325 é o motor mais potente do mundo. Com os seus 325 hp, este motor proporciona aceleração e potência incríveis graças à engenharia inovadora para um desempenho offshore sem limites.

**Sistema de Áudio Premium BRP (opcional)**

O primeiro sistema de áudio Bluetooth<sup>+</sup> original de fábrica, verdadeiramente à prova de água.

**Display Colorido 7,8"**

Display colorido com excelente visibilidade e novas funções. Bluetooth e aplicativos para smartphones oferecem música, previsão do tempo, navegação e muito mais.

**Sistema ERGOLOCK™ R**

Um assento com perfil estreito e bolsões profundos para os joelhos além de um revolucionário sistema de ajuste permite ao usuário conectar-se à máquina como nunca antes.

**Casco T3-R™**

Um design em V profundo que proporciona controle e precisão incomparáveis para curvas acentuadas e manobrabilidade sem precedentes.

**Amplio Armazenamento Frontal**

Impressionantes 143 litros de espaço hermético permitem transportar os pertences com muita segurança.

NOVO

**RXT®-X® 325**

A moto-aquática de máximo desempenho offshore.

**O QUE HÁ DE NOVO**

- Motor<sup>®</sup>1630 ACE™ – 325

**PRINCIPAIS RECURSOS**

- Casco ST3™
- Controle de largada
- Assento de competição Ergolock™ R
- Coluna de direção ajustável
- Apoios inclinados para os pés
- Estabilizadores X
- Hélice de alumínio polido
- Pacote Tech: Sistema de Áudio Premium BRP, Display colorido de 7,8" e porta USB

**CAPACIDADES**

Capacidade de Passageiros	👤👤👤
Capacidade de Peso	272 kg / 600 lb.
Capacidade de Combustível	70 L / 18,5 US gal.
Porta-Luvas	2,9 L / 0,8 US gal.
Compartimento Dianteiro	96 L / 25,3 US gal.
Cap. Armazenamento - Total	98,9 L / 26,1 US gal.

**DIMENSÕES**

Comprimento (ponta a ponta)	345,1 cm / 135,9"
Largura	125,5 cm / 49,4"
Altura	114,7 cm / 45,2"

**CASCO**

Tipo	Casco ST3™
Material	Fibra de Vidro

**OUTROS RECURSOS**

- Alça de assento
- iBR – Freio e reverso inteligente
- VTS Estendido™ (Sistema de Trim Variável)
- Chave RF D.E.S.S.™
- Compartimento estanque para celular
- Sistema de engate LinQ®
- Apoio acolchoado para os joelhos
- Espelhos grande-angulares
- Guidão com descanso para as mãos
- Carpete na plataforma
- Ampla plataforma de reembarque
- Olhal para esqui



NOVO Ice Metal e Verde Manta

**MOTOR****1630 ACE™ – 325**

Potência	325 hp
Sistema de Admissão	Supercharged com intercooler externo
Cilindrada	1.630 cc
Refrigeração	Sistema de Refrigeração por Circuito Fechado (CLCS)
Sistema de Ré	iBR®* Eletrônico®*
Tipo de Combustível	91 octanas
Sistema de Aceleração	Sistema de Aceleração Inteligente iTC™
Sistema de Exaustão	Sistema D-Sea-Bel™

**PAINEL**

Tipo de Painel	Display panorâmico em LCD de 7,8"	
Funções Principais	• BRP Connect	• Relógio
	• Música	• VTS™
Sistema iTC - Modos	• Consumo	• Autonomia
	• Conectividade Bluetooth	• Estatísticas de Velocidade
	• Velocímetro	• Horímetro
	• RPM	
Sistema iTC - Modos	• Modo Sport	• Limitador de Velocidade
	• Modo ECO®	• Controle de Largada
	• Modo Slow	

**PESO**

Peso Seco	382 kg / 842 lb.
-----------	------------------

**GARANTIA**

Garantia BRP limitada por um ano.

\*Freio, neutro e ré eletrônicos.



**RXT®-X® 325**

**RECURSOS EM DESTAQUE**
**Motor 1630 ACE™ – 325**

O motor 1630 ACE-325 é o motor mais potente do mundo. Com os seus 325 hp, este motor proporciona aceleração e potência incríveis graças à engenharia inovadora para um desempenho offshore sem limites.

**Sistema de Áudio Premium BRP**

O primeiro sistema de áudio Bluetooth+ original de fábrica, verdadeiramente à prova de água.

**Display Colorido 7,8"**

Display colorido com excelente visibilidade e novas funções. Bluetooth e aplicativos para smartphones oferecem música, previsão do tempo, navegação e muito mais.

**Sistema Ergolock™**

Um assento com perfil estreito e bolsões profundos para os joelhos permitem ao piloto se encaixar com maior naturalidade e usar as pernas como apoio na pilotagem.



**Casco ST3™**

Um casco inovador que se tornou referência no mercado para pilotagem em águas agitadas, proporcionando maior estabilidade e desempenho em alto mar.

**Plataforma de mergulho com sistema LinQ integrado**

Sistema LinQ exclusivo de engate rápido na maior plataforma de reembarque da categoria que permite fácil instalação de acessórios.

# Quadro Comparativo

	RECREAÇÃO LEVE		RECREAÇÃO		AVENTURA	
	SPARK® TRIXX™		GTI™	GTI™ SE		EXPLORER PRO®
	<b>O especialista em manobras.</b>		<b>Estilo, estabilidade e muita diversão.</b>	<b>Mais conveniência e conforto para os dias de diversão em família.</b>		<b>Seu melhor companheiro de aventuras</b>
MODELOS	Spark® Trixx™ 1 up	Spark® Trixx™ 3 up	GTI™ 130	GTI™ SE 130	GTI™ SE 170	Explorer Pro® 230
CORES	 NOVO Vermelho Dragon e Branco	 NOVO Azul Vapor e Neon	 NOVO Branco e Neo Mint	 NOVO Azul Teal e Verde Manta	 Ice Metal e Neo Mint	 Cinza Iceland
<b>Recursos Padrão</b>						
	<ul style="list-style-type: none"> <li>• Motor 900 ACE™ – 90</li> <li>• Casco Spark®</li> <li>• Plataforma leve e divertida.</li> <li>• Pode ser rebocado pela maioria dos carros médios</li> <li>• Até 3 passageiros</li> <li>• Pacote TRIXX™ :</li> <li>• Sistema de Audio Portátil BRP (opcional), guidão com ajuste de altura, iBR® – Freio e Reverso Inteligente, VTS™ de curso estendido (Sistema de Trim Variável), cunhas para os pés, cores exclusivas.</li> </ul>		<ul style="list-style-type: none"> <li>• Motor 1630 ACET™ – 130</li> <li>• Casco GTI™</li> <li>• iBR® – Freio e Reverso Inteligente</li> <li>• Ampla plataforma de popa com sistema de engate rápido LinQ®</li> <li>• Assento bi-partido Ergolock™</li> <li>• Amplo compartimento frontal</li> <li>• Compartimento estanque para celular.</li> </ul>	<ul style="list-style-type: none"> <li>• Motor 1630 ACE™ – 130/170</li> <li>• Casco GTI™</li> <li>• Sistema de Áudio Premium BRP (opcional)</li> <li>• iBR® – Freio e Reverso Inteligente.</li> <li>• Sistema de Trim Variável (VTS™)</li> <li>• Modo Slow/regulador de velocidade</li> <li>• Escada de reembarque</li> <li>• Duas opções de cores.</li> </ul>	<ul style="list-style-type: none"> <li>• Motor 1630 ACE™ – 230</li> <li>• Casco ST3™</li> <li>• Pacote Tech: Sistema de Áudio Premium BRP, display panorâmico colorido de 7.8 e porta USB.</li> <li>• iDF – Sistema de Bombeamento Livre de Detritos.</li> <li>• GPS e Fish Finder touchscreen Garmin™ 7.</li> <li>• Para-brisa Touring.</li> <li>• Para-choque dianteiro de alta resistência.</li> <li>• Guidão com ajuste de altura.</li> <li>• Assento touring Explorer e apoio para os joelhos</li> <li>• Apoios laterais para os pés</li> <li>• Rack Multi Cargo LinQ®.</li> <li>• Extensão da plataforma de popa com segundo ponto de fixação LinQ.</li> <li>• Bolsa Explorer LinQ.</li> </ul>	
<b>Capacidade</b>						
PESSOAS	1	3	3	3	3	3
PESO	160 kg 352 lb	450 lb/205 kg	272 kg/600 lb	272 kg/600 lb	272 kg/600 lb	272 kg/600 lb
COMB.	30 L 7.9 US gal		70 L/18,5 US gal	70 L/18,5 US gal	70 L/18,5 US gal	70 L/18,5 US gal
ARMAZENAGEM TOTAL	44.7 L 11.8 US gal		152.8 L 40.3 US gal/	152.8 L 40.3 US gal	152.8 L 40.3 US gal	198,9 L /52,3 US gal
<b>Motor Rotax</b>						
MOTOR	900 ACE™ – 90 hp		1630 ACE™ – 130 hp	1630 ACE™ – 130 hp	1630 ACE™ – 170 hp	1630 ACE™ – 230 hp
SISTEMA DE ADMISSÃO	Aspirado		Aspirado	Aspirado		Supercharged intercooler externo
CILINDRADA	899 cc		1,630 cc	1,630 cc		1,630 cc
SISTEMA REVERSO	iBR® Eletrônico		iBR® Eletrônico	iBR® Eletrônico		iBR® Eletrônico
TIPO COMB.	87 octanas		87 octanas	87 octanas		87 octanas

	ESPORTES À REBOQUE		TOURING	
	WAKE™	WAKE™ PRO	GTX™	GTX™ LIMITED
MODELOS	Prozudido para extrair o máximo do wake. Wake™ 170	Estabilidade, potência e música para rebocar como um profissional. Wake™ Pro 230	Conforto, controle e potência estão sempre na moda. GTX™ 170   GTX™ 230	O padrão em sofisticação com alto desempenho. GTX™ Limited 300
CORES	 Neo Mint	 Neo Mint	 Azul Abyss e Azul Gulsfstream	 NOVO Branco Pearl Premium
<b>Recursos Padrão</b>				
	<ul style="list-style-type: none"> <li>• Motor 1630 ACE™ – 170</li> <li>• Casco GTI™</li> <li>• iDF – Sistema de Bombeamento Livre de Detritos</li> <li>• Sistema de Áudio Premium BRP</li> <li>• iBR® – Freio e Reverso Inteligente</li> <li>• Amplo compartimento frontal</li> <li>• Compartimento estanque para celular</li> <li>• Escada de reembarque</li> <li>• Pacote Wake: Torre de esqui retrátil LinQ®, modo ski baseado em velocidade, rack removível para wakeboard, grafismos Wake.</li> </ul>	<ul style="list-style-type: none"> <li>• Motor 1630 ACE™ – 230</li> <li>• Casco ST3™</li> <li>• Pacote Tech: Sistema de Áudio Premium BRP, display panorâmico colorido de 7.8 e porta USB.</li> <li>• iDF – Sistema de Bombeamento Livre de Detritos</li> <li>• iBR® – Freio e Reverso Inteligente</li> <li>• Compartimento estanque para celular</li> <li>• Compartimento frontal de acesso direto.</li> <li>• Escada de reembarque</li> <li>• Pacote Wake: Torre de esqui retrátil LinQ®, modo ski baseado em velocidade, rack removível para wakeboard, grafismos Wake.</li> </ul>	<ul style="list-style-type: none"> <li>• Motor 1630 ACE™ – 170/230</li> <li>• Casco ST3™</li> <li>• iDF – Sistema de Bombeamento Livre de Detritos</li> <li>• Sistema de Áudio Premium BRP</li> <li>• iBR® – Freio e Reverso Inteligente</li> <li>• VTS™ – Sistema de Trim Variável</li> <li>• Sistema LinQ® de engate rápido</li> <li>• Escada de reembarque</li> <li>• Compartimento frontal de acesso direto.</li> <li>• Compartimento estanque para celular.</li> </ul>	<ul style="list-style-type: none"> <li>• Motor 1630 ACE™ – 300</li> <li>• Casco ST3™</li> <li>• Pacote Tech: Sistema de Áudio Premium BRP, display panorâmico colorido de 7.8 e porta USB</li> <li>• iDF – Sistema de Bombeamento Livre de Detritos</li> <li>• Compartimento frontal de acesso direto.</li> <li>• Pacote Limited: Porta USB, capa de proteção, organizador do compartimento de carga, apoio para os joelhos, cor exclusiva e mais.</li> </ul>
<b>Capacidade</b>				
PESSOAS	3	3	3	3
PESO	272 kg/600 lb	272 kg/600 lb	272 kg / 600 lb/	272 kg/600 lb
COMB.	60 L / 15,9 US gal	70 L / 18,5 US gal	70 L / 18,5 US gal	70 L / 18,5 US gal
ARMAZENAGEM TOTAL	152,8 L / 40,3 US gal	98,9 L / 26,1 US gal	98,9 L / 26,1 US gal	98,9 L / 26,1 US gal
<b>Motor Rotax</b>				
MOTOR	1630 ACE™ – 170	1630 ACE™ – 130 hp	1630 ACE™ – 170 hp   1630 ACE™ – 230 hp	1630 ACE™ – 300 hp
SISTEMA DE ADMISSÃO	Aspirado	Aspirado	Aspirado	Supercharged com intercooler externo
CILINDRADA	1,630 cc	1,630 cc	1,630 cc	1,630 cc
SISTEMA REVERSO	iBR® Eletrônico	iBR® Eletrônico	iBR® Eletrônico	iBR Eletrônico®
TIPO COMB.	87 octanas	87 octanas	87 octanas   91 octanas	91 octanas



# Quadro Comparativo

	PESCA ESPORTIVA		DESEMPENHO		
	FishPro™		GTR™-X	RXP®-X®	RXT®-X®
	<b>Uma virada no jogo. Descubra novas perspectivas na pesca esportiva.</b>	<b>A moto para pesca mais avançada do mercado.</b>	<b>Alto desempenho ao seu alcance.</b>	<b>A moto aquática de competição reinventada.</b>	<b>A moto aquática de máximo desempenho offshore.</b>
MODELOS	FishPro™ Sport 170	FishPro™ Trophy 170	GTR™-X 300	RXP®-X® 325	RXT®-X® 325
CORES	 Branco e Azul Gulfstream	 Cinza Shark e Laranja Crush	 NOVO Preto Eclipse e Deep Marsala	 NOVO Vermelho Fierly Premium	 NOVO Cinza Ice Metal e Verde Manta
	<b>Recursos Padrão</b>				
	<ul style="list-style-type: none"> <li>• Motor 1630 ACE™ - 170</li> <li>• Casco ST3™</li> <li>• iDF – Sistema de Bombeamento Livre de Detritos</li> <li>• GPS e Fish Finder Garmin® 6"</li> <li>• Sistema de Áudio Premium BRP</li> <li>• 5 porta-varas</li> <li>• Plataforma de popa estendida com Sistema LinQ®</li> <li>• Cooler para pesca LinQ® 51L</li> <li>• Apoios laterais para os pés</li> <li>• Compartimento frontal de acesso direto com organizador.</li> </ul>	<ul style="list-style-type: none"> <li>• Motor 1630 ACE™ - 170</li> <li>• Casco ST3™</li> <li>• iDF – Sistema de Bombeamento Livre de Detritos</li> <li>• GPS e Fish Finder Touchscreen Garmin® 7"</li> <li>• Sistema de bateria avançado</li> <li>• Assento giratório modular</li> <li>• Plataforma de popa estendida com Sistema LinQ®</li> <li>• Viveiro de conexão rápida</li> <li>• Cooler para pesca LinQ® 51L</li> <li>• Sistema de ancoragem</li> <li>• Pacote Tech: Sistema de Áudio Premium BRP, display panorâmico colorido de 7,8" e porta USB.</li> </ul>	<b>NOVIDADES</b> <ul style="list-style-type: none"> <li>• Motor 1630 ACE™ - 300</li> <li>• Assento bi-parido Ergolock™</li> <li>• Guidão de perfil baixo</li> <li>• Apoios inclinados para os pés</li> </ul> <ul style="list-style-type: none"> <li>• Casco GTI™</li> <li>• Sistema de Áudio Premium BRP (opcional)</li> <li>• Sistema de Trim Variável (VTS™)</li> <li>• Amplo compartimento frontal</li> <li>• Compartimento estanque para celular</li> <li>• Sistema de engate LinQ®</li> </ul>	<b>NOVIDADES</b> <ul style="list-style-type: none"> <li>• Motor 1630 ACE™ - 325</li> <li>• Guidão de competição com ajuste de altura</li> <li>• Recursos X-Performance</li> <li>• Capô em fibra de carbono</li> <li>• Amortecedor hidráulico de direção com 3 posições para ajuste rápido de rigidez</li> </ul> <ul style="list-style-type: none"> <li>• Casco T3-R™</li> <li>• Controle de largada</li> <li>• Assento de competição Ergolock™</li> <li>• Assento de competição</li> <li>• Apoios inclinados para os pés</li> <li>• Estabilizadores X</li> <li>• Hélice de alumínio polido</li> <li>• Pacote Tech: Sistema de Áudio Premium BRP e Display Colorido de 7,8"</li> </ul>	<b>NOVIDADES</b> <ul style="list-style-type: none"> <li>• Motor 1630 ACE™ - 325</li> <li>• Casco ST3™</li> <li>• Controle de largada</li> <li>• Assento de competição Ergolock™ R</li> <li>• Coluna de direção ajustável</li> <li>• Apoios inclinados para os pés</li> <li>• Estabilizadores X</li> <li>• Hélice de alumínio polido</li> <li>• Pacote Tech: Sistema de Áudio Premium BRP, Display Colorido de 7,8" e porta USB.</li> </ul>
	<b>Capacidade</b>				
PESSOAS	3	3	3	2	3
PESO	272 kg / 600 lb	272 kg / 600 lb	272 kg / 600 lb	182 kg / 400 lb	272 kg / 600 lb
COMB.	70 L / 18,5 US gal	70 L / 18,5 US gal	70 L / 18,5 US gal	70 L / 18,5 US gal	70 L / 18,5 US gal
MAZENAGEM TOTAL	149,9 L / 39,6 US gal	149,9 L / 39,6 US gal	160,8 L / 42,5 US gal	153,7 L / 40,6 US gal	98,9 L / 26,1 US gal
	<b>Motor Rotax</b>				
MOTOR	1630 ACE™ - 170 hp	1630 ACE™ - 170 hp	1630 ACE™ - 300 hp	1630 ACE™ - 325 hp	1630 ACE™ - 325 hp
SISTEMA DE ADMISSÃO	Aspirado	Aspirado	Supercharged com intercooler externo	Supercharged com intercooler externo	Supercharged com intercooler externo
CILINDRADA	1.630 cc	1.630 cc	1.630 cc	1.630 cc	1.630 cc
SISTEMA REVERSO	iBR Eletrônico	iBR Eletrônico	iBR Eletrônico	iBR Eletrônico	iBR Eletrônico
PO COMB.	87 octanas	87 octanas	87 octanas	91 octanas	91 octanas





# Accessórios

# Peças & Manutenção

- 37 Pacotes Essenciais
- 38 Pacotes de Estilo
- 40 Acessórios LinQ
- 44 Bolsas e Armazenamento
- 46 Acessórios para Esportes
- 47 Degraus e Escadas
- 47 Controles e Manoplas
- 49 Acessórios de Tecnologia
- 50 Elétricos e Eletrônicos
- 54 Acessórios para Carenagem
- 56 Atracação
- 58 Itens Essenciais para Pilotagem
- 59 Capas



## Garantia limitada para Acessórios Sea-Doo\*

### 1-Ano para Acessórios BRP

\*Adquirido em uma concessionária / distribuidora autorizada da BRP ou em uma loja online autorizada da BRP. Salvo disposição em contrário ou exigida por lei. Outras exclusões podem ser aplicadas. Consulte a garantia limitada completa ou entre em contato com o revendedor autorizado Sea-Doo. Esta garantia limitada não se aplica a acessórios com instalação de fábrica.



# Pacotes Essenciais



## INICIANTE

SKU	NOME	PÁGINA
295100330	Kit de Equipamentos de Segurança	p. 66
295100833	Extintor de Incêndio	p. 66
295100570	Kit de Registro Preto	p. 66
280000798	Capa	p. 67
285998	Colete Salva-vidas Airflow	p. 89
286808	Short de Neoprene	p. 98

## AVANÇADO

SKU	NOME	PÁGINA
278003401	Chave Programável RF D.E.S.S.™	p. 60
295100418	Defensas Encaixáveis	p. 64
295100944	Kit de Instalação de Defensas Encaixáveis	p. 64
295100750	Âncora Dobrável	p. 65
295100851	Amarra de Cais	p. 65
295100901	Capa de Proteção	p. 67
9779310	Sabão e Cera XPS	p. 82
9779320	Cera Spray com Polímero XPS	p. 82
454665	Blusa Manga Longa Performance	p. 101
454478	Chapéu de Brim Adventure	p. 106

## SUPER

SKU	NOME	PÁGINA
295100814	Organizador Removível do Compartimento de Armazenamento	p. 52
295100965	Bolsa Térmica Sea-Doo	p. 52
269502121	Bolsa Impermeável - 10 L)	p. 53
295100862	Organizador da Tampa	p. 53

Note que o preço não inclui os requerimentos para instalação e o número das peças pode variar dependendo do modelo do veículo.



# Pacotes de estilo



## ESPORTES

SKU	NOME	PÁGINA
715007112	Caixa Modular LinQ 20 L	p. 48
295100909	Mastro de Esqui Retrátil LinQ	p. 54
295100838	Rack para Wakeboard	p. 54
295100662	Flutuador	p. 54
295100869	Escada de Embarque	p. 55



## DESEMPENHO

SKU	NOME	PÁGINA
295100950	Reservatório de Combustível Portátil LinQ	p. 48
295101204	Guidão com Ajuste de Altura	p. 55
295100875	Cunhas de Assoalho	p. 62
295100810	Almofadas para Joelhos Ergolock	p. 62
295100847	Kit de Direcionadores Pro-Series	p. 75
295100845	Grade de Admissão Top-Loader	p. 75
295100846	Kit de Selagem de Bomba	p. 75






PESCA	SKU	NOME	PÁGINA
	715005494	Caixa Modular LinQ 10 L	p. 48
	219401110	Forro Térmico para Caixa Modular LinQ 10 L	p. 48
	269801151	Cooler LinQ 51 L (13.5 US Gal)	p. 50
	295101033	Extensão do Cooler LinQ 51 L (13.5 US Gal)	p. 50
	295100795	Porta-Varas LinQ	p. 50
	295100948	Suporte Dianteiro LinQ (Esquerdo)	p. 51
	295100949	Suporte Dianteiro LinQ (Direito)	p. 51
	295100935	Porta-Copos LinQ	p. 51
	295101057	Garmin <sup>1</sup> ECHOMAP™ UHD 72sv GPS	p. 58
295100972	Transdutor Garmin <sup>1</sup> GT15M-IH	p. 58	
295100991	Kit de Chicote de Bateria Secundária	p. 59	
295100793	Apoios Inclinados para os Pés	p. 62	

AVENTURA	SKU	NOME	PÁGINA
	295100950	Reservatório de Combustível Portátil LinQ	p. 48
	715005494	Caixa Modular LinQ 10 L	p. 48
	715007112	Caixa Modular LinQ 20 L	p. 48
	219401110	Forro Térmico para Caixa Modular LinQ 10 L	p. 48
	715008110	LinQ 10.6 US Gal (40 L) Roll-Top Bag	p. 49
	295101015	Rack Multi Cargo LinQ	p. 49
	295100698	Cooler LinQ 16L 4.2 US Gal)	p. 50
	295100948	Suporte Dianteiro LinQ (Esquerdo)	p. 51
	295100949	Suporte Dianteiro LinQ (Direito)	p. 51
	295101034	Kit de Base para Instalação para Rack Multi Cargo LinQ	p. 51
	860202478	Trava LinQ - Pacote com 2 e 4 chaves	p. 51
	295100935	Porta-Copos LinQ	p. 51
	295101009	Kit de Base para Instalação para Reservatório de Combustível Empilhável LinQ	p. 52
	295100835	Organizador do Compartimento	p. 53
	295100812	Manoplas Aquecidas	p. 56
295100711	Sistema de Áudio Premium BRP	p. 58	

Note que o preço não inclui os requerimentos para instalação e o número das peças pode variar dependendo do modelo do veículo.

# Acessórios LinQ

<b>Reservatório de Combustível Portátil LinQ - 15 Litros</b>	Modelos com kit Base LinQ	<b>295100950</b>
	<ul style="list-style-type: none"> <li>• Instalação rápida e fácil com o sistema de acessórios LinQ.</li> <li>• Bico projetado para abastecimento sem vazamento.</li> <li>• Capacidade de 15 L (3.8 US gal).</li> <li>• Permite armazenamento adicional empilhando a Bolsa Estanque LinQ (715002875).</li> </ul>	<ul style="list-style-type: none"> <li>• Marinizado para uso em água salgada.</li> <li>• Dimensões: 33x48x23cm (CxLxA).</li> </ul> <p><i>Obs: O kit Instalação de Base LinQ é necessário para instalar os acessórios LinQ quando não é padrão na embarcação. Reservatórios de combustível não podem ser empilhados. Bolsa Estanque Empilhável LinQ requer a instalação do kit Base LinQ 295101009.</i></p>
<b>Tampa de Reposição de Borracha do Reservatório de Combustível LinQ</b>	LinQ (14.5 L 3.8 US Gal) Reservatório de Combustível	<b>295100791</b>
		
<b>Tampa e Bico de Reposição do Reservatório de Combustível LinQ</b>	LinQ 14.5 L 3.8 US Gal) Reservatório de Combustível	<b>860202529</b>
	<ul style="list-style-type: none"> <li>• Não compatível com o Reservatório de Combustível LinQ 20 L (5 US Gal) (715007822).</li> </ul>	
<b>NOVO Reservatório de combustível LinQ 20L</b>	Modelos com Kit Base LinQ	<b>715007822</b>
	<ul style="list-style-type: none"> <li>• Instalação rápida e fácil com o sistema LinQ.</li> <li>• Bico projetado para abastecimento sem vazamento.</li> <li>• Capacidade de 10L (5 US Gal).</li> <li>• De acordo com os novos padrões para Dispositivos de Mitigação de Chamas (FMD).</li> <li>• Dimensões: 30x48x30cm (CxLxA).</li> </ul>	<p><i>Obs: O kit Instalação de Base LinQ é necessário para instalar os acessórios LinQ quando não é padrão na embarcação.</i></p>
<b>Caixa Modular LinQ 10 L</b>	Modelos com kit Base LinQ	<b>715005494</b>
	<ul style="list-style-type: none"> <li>• 10 L (2,6 US Gal) de capacidade de armazenamento modular rígido.</li> <li>• Construção reforçada com tampa impermeável, selada.</li> </ul>	<ul style="list-style-type: none"> <li>• Empilhável com bolsa LinQ ou caixas modulares adicionais para solução de armazenamento ideal.</li> </ul> <p><i>Obs: O kit Instalação de Base LinQ é necessário para instalar os acessórios LinQ quando não é padrão na embarcação.</i></p>
<b>Forro Térmico para Caixa Modular LinQ de 10L (2.6 US Gal)</b>		<b>219401110</b>
	<ul style="list-style-type: none"> <li>• Forro isolante.</li> <li>• Cabe muito bem na caixa de carga modular LinQ de 10L (2,6 US gal).</li> <li>• Pode acondicionar sete latas de 355 ml.</li> <li>• Mantém o gelo até por 1 dia.</li> <li>• Dimensões internas: 22x43x6 cm (CxLxA).</li> </ul>	
<b>Caixa Modular LinQ 20 L</b>	Modelos com kit Base LinQ	<b>715007112</b>
	<ul style="list-style-type: none"> <li>• 20 L (5.2 US Gal) de capacidade de armazenamento modular rígido.</li> <li>• Construção reforçada com tampa impermeável, selada.</li> </ul>	<ul style="list-style-type: none"> <li>• Empilhável com bolsa LinQ ou caixas modulares adicionais para solução de armazenamento ideal.</li> </ul> <p><i>Obs: O kit Instalação de Base LinQ é necessário para instalar os acessórios LinQ quando não é padrão na embarcação.</i></p>

<p><b>Caixa Modular LinQ 30 L</b></p>	<p>Modelos com kit Base LinQ</p>	<p><b>715006830</b></p>
	<ul style="list-style-type: none"> <li>• 30 L (7,8 US Gal) de capacidade de armazenamento modular rígido.</li> <li>• Construção reforçada com tampa impermeável, selada.</li> </ul>	<ul style="list-style-type: none"> <li>• Empilhável com bolsa LinQ ou caixas modulares adicionais para solução de armazenamento ideal.</li> </ul> <p><i>Obs: O kit Instalação de Base LinQ é necessário para instalar os acessórios LinQ quando não é padrão na embarcação.</i></p>
<p><b>Bolsa Estanque LinQ</b></p>	<p>Modelos com kit Base LinQ</p>	<p><b>715008110</b></p>
	<ul style="list-style-type: none"> <li>• O design da tampa maleável à prova de água protege o equipamento firmemente.</li> <li>• 40 L (10,6 US Gal) de capacidade ajustável.</li> <li>• Base de plástico rígida de alta resistência.</li> <li>• Fundo forrado de espuma para proteção adicional.</li> </ul>	<ul style="list-style-type: none"> <li>• Alça integrada para facilitar o transporte dentro/ fora do veículo.</li> <li>• Equipado com o kit de Ferragens Marinizadas LinQ.</li> </ul> <p><i>Obs: O kit Instalação de Base LinQ é necessário para instalar os acessórios LinQ quando não é padrão na embarcação.</i></p>
<p><b>NOVO Bolsa do Assento LinQ</b></p>	<p>GTI, GTI SE, GTX, GTX Limited, Explorer Pro, GTR, RXT-X, RXP-X, Wake Pro, FishPro Scout, FishPro Sport, FishPro Trophy</p>	<p><b>295101073</b></p>
	<ul style="list-style-type: none"> <li>• 20 L 5 gal) de armazenamento resistente a raios UV.</li> <li>• Fixa-se de forma inteligente atrás do banco do passageiro para maximizar o espaço no deck traseiro.</li> <li>• Instala em segundos com o sistema de acessórios LinQ sem uso de ferramentas.</li> </ul>	<ul style="list-style-type: none"> <li>• Compartimentos de organização primária de dois bolsos com três aberturas com zíper.</li> <li>• Bolso lateral externo para acesso rápido a pequenas necessidades.</li> <li>• Não compatível com o Rack Multi Cargo LinQ.</li> </ul>
<p><b>NOVO Bolsa LinQ Explorer</b></p>	<p>Veículo equipado com o Rack Mutli Cargo LinQ</p>	<p><b>295101016</b></p>
	<ul style="list-style-type: none"> <li>• 100 L (26 gal) de armazenamento à prova de água.</li> <li>• Instala em segundos com o sistema de acessórios LinQ sem uso de ferramentas.</li> <li>• Compartimento dedicado para itens essenciais de navegação para registro, licença, seguro e muito mais.</li> <li>• Exclusivo armazenamento para chaves D.E.S.S.</li> <li>• Bolso externo de acesso rápido para pequenos itens, como chaves e carteiras.</li> </ul>	<ul style="list-style-type: none"> <li>• Transforma-se numa mochila quando retirada da máquina.</li> <li>• Dobrável se não estiver totalmente carregada, com alças em ambos os lados.</li> <li>• Requer o Rack Mutli Cargo LinQ para instalação.</li> <li>• Standard no Explorer Pro.</li> </ul>
<p><b>Rack Multi Cargo LinQ</b></p>	<p>GTX, RXT-X, Wake Pro (2018 e post. / GTI, GTI SE, GTR, Wake (2020 e post. / RXP-X (2021 e post.) / FishPro Scout, FishPro Sport</p>	<p><b>295101015</b></p>
	<ul style="list-style-type: none"> <li>• Aumenta em até três vezes a disponibilidade de acessórios LinQ em sua moto aquática.</li> <li>• Proporciona configuração para múltiplos acessórios LinQ - incluindo os acessórios modulares para máxima capacidade de armazenamento.</li> <li>• Aumenta a área livre para lazer ou pesca na plataforma, além de facilitar o reembarque.</li> </ul>	<ul style="list-style-type: none"> <li>• Usa sistema de fixação LinQ para instalação rápida e fácil.</li> <li>• Dois kits de instalação de base LinQ incluídos.</li> <li>• Kits de instalação de base adicionais vendidos separadamente (295101034).</li> <li>• Standard no Explorer Pro.</li> <li>• Requer hardware específico para instalação em determinados modelos. Deve ser instalado por revendedor autorizado BRP.</li> </ul>
<p><b>NOVO Extensão da Plataforma Traseira LinQ</b></p>	<p>GTX, GTX Limited, RXT-X, Wake Pro</p>	<p><b>295101026</b></p>
	<ul style="list-style-type: none"> <li>• Amplia a diversão em 11,5 polegadas extras na popa e permite configurações de armazenamento adicionais.</li> <li>• Inclui seis pontos de fixação LinQ para facilitar a instalação de acessórios LinQ e ficam fora do caminho quando não estão em uso.</li> </ul>	<ul style="list-style-type: none"> <li>• Três configurações possíveis: meio, esquerda e/ ou direita.</li> <li>• Adiciona acesso mais fácil à água para natação e esportes aquáticos ou mais espaço para embarque, descanso, pesca e muito mais.</li> <li>• Compatível com a escada de reembarque.</li> </ul>

**Cooler LinQ 16 L  
(4.2 US Gal)**

Modelos com kit Base LinQ

**295100698**

- Cooler forte e seguro, facilmente instalado pelo sistema LinQ.
- Isolamento térmico com espuma premium, mantém gelo por até cinco dias.
- Construção rotomoldada para excepcional rigidez e durabilidade.
- Tampa selada, resistente à intempéries.

- Travas de alça em T de alta durabilidade, resistentes a ambientes marinhos.
- Equipamento marinizado, projetado para enfrentar as condições de água salgada.

*Obs: Não pode ser montado sobre o Reservatório de Combustível Empilhável LinQ.*

*O kit Instalação de Base LinQ é necessário para instalar os acessórios LinQ quando não é padrão na embarcação.*

**NOVO Cooler LinQ 43 L  
(11.4 US Gal)**

GTX, GTX Limited, Wake Pro, Explorer Pro, FishPro Trophy, FishPro Sport, RXT-X, RXP-X

**715009276**

- A configuração versátil do LinQ 16" se adapta a muitos veículos.
- Revestimento externo de polipropileno resistente a impactos e moldagem por injeção de alta qualidade para durabilidade excepcional.
- Isolamento de alta qualidade para ótima retenção de gelo.
- Isolamento mais espesso na parte inferior para isolar o calor do veículo.
- Capacidade para 43 L (11,4 US gal).
- Montado em LinQ para armazenamento rápido, fácil e seguro.
- Trava no lugar com apenas um quarto de volta.
- Kit de instalação base LinQ (295101009) necessário para instalação.

- Alças rígidas facilitam o transporte.
- Alças de travamento horizontais permitem a instalação de acessórios LinQ Lite.
- Cesto seco incluso para proteção dos itens.
- Tampão de drenagem na parte inferior para evacuar a água.
- Novo sistema de trava ergonômico e seguro oferece excelente vedação.
- Pesa 11 kg vazio.
- Dimensões externas: 29" C x 17" L x 14" A
- Dimensões internas: 23½" C x 13" L x 9" A
- Possível travar o cooler com cadeado.

**Cooler LinQ 51L 13.5 US Gal  
com Trava Dupla**

RXT, RXT-X, GTX, GTX Limited, Wake Pro (2018 e posteriores) / RXP-X (2021 e posteriores) / GTI, GTI SE, GTR, Wake (2020 e posteriores), Explorer Pro

**269801151**

- Capacidade para armazenar 51 L (13.5 US Gal) com segurança e praticidade.
- Excepcional rigidez e durabilidade - isolamento de espuma de qualidade premium para retenção de gelo.
- Tampa selada mantém o calor e água do lado de fora.
- O bolso de armazenamento externo reforçado adiciona espaço extra para itens essenciais não resfriados, como utensílios, talheres e muito mais.
- A tampa possui um espaço de trabalho rebaixado com superfície antiderrapante, ideal para anzóis e iscas e inclui régua de peixe moldada na parte superior para medir rapidamente sua captura
- Dotado de 2 bujões para fácil drenagem.

- As travas reforçadas com alças em T são duráveis e resistentes a ambientes marinhos, incluindo água salgada.
- Encaixes pré-moldados para acondicionar portavaras ou porta-copos em cada lado.
- Encaixes em ângulo para pesca com multiplas varas, se as regulamentações do local permitirem.
- Extensão do Cooler LinQ 51 L (13.5 US Gal) 295101033 pode ser incorporado.

*Obs: Kit de Bases de Ancoragem LinQ 295100858) necessário para a instalação em modelos 2018 e alguns modelos 2019.*

*Se sua moto aquática não está equipada com escada, é recomendada sua instalação para facilitar o reembarque. O cooler não encaixa quando a Torre de Esqui LinQ está instalada na posição para frente.*

**Extensão de Cooler  
LinQ 51 L (13.5 US Gal) com  
Trava Dupla**

Cooler LinQ 51 L (13.5 US Gal) com Trava Dupla (269801151)

**295101033**

- Adicione 20 L (5,3 gal) de armazenamento extra ao seu cooler existente de 51 litros 13,5 gal). Totalmente selado e fácil de instalar.
- Ideal, por exemplo, para separar seu lanche de sua pesca ou de uma caixa de equipamentos.

- Requer o Cooler LinQ 51 L (13.5 US Gal com Trava Dupla 269801151) para instalação.

**Porta-Varas LinQ**

Encaixa nos Suportes Frontais e Cooler LinQ 51 L (13.5 US Gal)

**295100795**

- Perfeito para transportar suas varas de pesca até os pontos de pesca ou para corrico.
- Sistema de fixação rápida com alavanca de liberação para facilitar a instalação/remoção em qualquer uma das 30 posições diferentes no Cooler LinQ de 51 L ou em um veículo dotado de Suportes Dianteiros LinQ.

- Prende firmemente a vara de pescar através de uma capa de borracha projetada para prender soltar a vara usando o braço de molinete.



**NOVO** Suporte para  
Câmera LinQ Lite Action

Spark (2024)

**295101139**


- Sistema de fixação LinQ Lite para câmeras.
- Fornece ótimos pontos de vista para capturar fotos e vídeos.
- Projetado para segurar dispositivos com segurança.
- Fixação e remoção rápida e fácil.
- Permite posicionamento em 360 graus para filmar e tirar fotos perfeitas.

## Suporte Frontal LinQ

**295100948** Lado esquerdo**295100949** Lado direito

## Suporte Frontal LinQ

GTI, GTI SE, GTR, Wake (2020 e posteriores), FishPro Scout

**295101039** Lado esquerdo**295101040** Lado direito

- Permite a instalação dianteira de porta-vara LinQ 295100795 ou porta-copo LinQ (295100935) (vendido separadamente).
- Permite fácil acesso à bebidas ou à vara durante a pesca.

## Porta copos LinQ

Spark (2024)

- Pode ser instalado no cooler de 51 L (13,5 US Gal) ou nos suportes dianteiros LinQ.

**715007804****295101230**

(295100935 Ilustrado)

- O porta-copos permite o encaixe da maioria das bebidas, graças às aletas flexíveis que se ajustam ao tamanho dos recipientes.
- Instalação sem ferramentas.

## Trava LinQ

Encaixa-se na maioria dos acessórios LinQ existentes

**860201968** 1 unidade 2 chaves**860202478** 2 unidades 4 chaves

- Uma maneira simples de travar com segurança a maioria dos acessórios LinQ em sua moto-aquática.
- A tampa da fechadura protege a fechadura dos elementos externos. Resistente a corrosão.
- Não compatível com Cooler LinQ 16 L 4.2 US gal, Torre de Esqui Retrátil e Caixa LinQ.

## Kit Instalação Base LinQ

GTI, GTS, GTR (2011-2019) / GTR-X (2017-2019) / RXP (2012-2020)  
GTX (2016-2017) / RXT-X (2016-2017)**295100803****295100842**

(295100803 Ilustrado)

- Permite que você instale acessórios LinQ em sua moto aquática Sea-Doo para estender as opções de carga e oportunidades de viagem.
- Permite a instalação de acessórios LinQ na traseira de sua moto aquática.
- Não compatível com o cooler LinQ 51 L.
- Inclui 2 bases LinQ e ferragens.
- Se sua embarcação não estiver equipada com escada, é recomendável adicionar uma para facilitar o reembarque.

Obs: Não compatível com Amarras Retrâteis Traseiras.

## Kit Instalação Base LinQ

Spark até 2 (2014-2023)

Spark até 3 (2014-2023)

**295100883****295100802**

(295100883 Ilustrado)

- Permite que você instale acessórios LinQ em sua moto aquática Sea-Doo para estender as opções de carga e oportunidades de viagem.
- Permite a instalação de acessórios LinQ na traseira de sua moto aquática.
- Não compatível com o cooler LinQ 51 L.
- Inclui 2 bases LinQ e ferragens.
- Se sua embarcação não estiver equipada com escada, é recomendável adicionar uma para facilitar o reembarque.




\*Não compatível com o Tow Pro (295100605).

## Kit Instalação Base LinQ

Serve para Reservatório de Combustível Portátil LinQ





**295101009**

- O kit Base LinQ permite que acessórios Sea-Doo LinQ selecionados sejam empilhados sobre o reservatório de combustível (295100950).
- Inclui 2 bases LinQ e ferragens marinizadas para rápida instalação.

<b>Kit Instalação Base LinQ</b>	Serve para Rack Multi Cargo LinQ	<b>295101034</b>
	<ul style="list-style-type: none"> <li>O kit básico LinQ permite o uso de até três acessórios Sea-Doo LinQ simultaneamente no Rack Multi Cargo LinQ.</li> </ul>	<ul style="list-style-type: none"> <li>Inclui 2 bases LinQ e ferragens marinizadas para rápida instalação.</li> </ul>
<b>Kit Base Atualização Trava de Âncora LinQ</b>	RXT, RXT-X, GTX, GTX Limited e Wake Pro 2018 e alguns 2019))	<b>295100858</b>
	<ul style="list-style-type: none"> <li>Bases LinQ com travas para permanecer na posição para cima na instalação de acessórios LinQ.</li> <li>Para modelos 2018 e alguns modelos 2019, para instalar o Cooler LinQ 51 L 13,5 Gal.</li> </ul>	<ul style="list-style-type: none"> <li>Substitui bases LinQ padrão.</li> <li>Padrão em todos os veículos com sistema LinQ (de fábrica) 2020 e posteriores.</li> </ul>
<b>Kit de Ferragens Marinizadas LinQ</b>		<b>295100751</b>
	<ul style="list-style-type: none"> <li>Atualização essencial para a bolsa LinQ quando usada numa moto aquática em água salgada.</li> <li>Inclui ferragem LinQ de aço inox para torná-lo totalmente à prova de corrosão.</li> </ul>	<ul style="list-style-type: none"> <li>Instalação fácil e rápida.</li> <li>Não é necessário para instalação do Cooler LinQ, Bolsa Impermeável LinQ e Caixa LinQ.</li> </ul>

## Bolsas e Armazenamento



<b>Bolsa Térmica Sea-Doo 14 L</b>	GTI, GTI SE, GTR, Wake 170 (2020 e posteriores, GTX, GTX Limited, RXT-X, Wake Pro 2018 e posteriores Todos os modelos FishPro 2019 e posteriores, Explorer Pro	<b>295100965</b>
	<ul style="list-style-type: none"> <li>14 L (3,7 US Gal) de armazenamento com isolamento térmico.</li> <li>Construção selada à prova de água.</li> <li>Fechamento superior magnético para acesso rápido e vedação segura quando fechada.</li> <li>Mantém gelo por até 2 dias.</li> </ul>	<ul style="list-style-type: none"> <li>Material externo robusto para maior durabilidade com aparência moderna.</li> <li>Alças para transporte e cintas removíveis para facilitar o transporte para a água.</li> <li>Bolso de identificação externo.</li> <li>Dimensões C x L x A: 35 cm x 31 cm x 22,5 cm 13 pol x 12 pol x 9 pol</li> </ul>
<b>Bolsa Urban LinQ 40 L (10.6 US Gal)</b>	Modelos com kit Base LinQ	<b>219401026</b>
	<ul style="list-style-type: none"> <li>Solução versátil de armazenamento LinQ com até 40 L (10,6 US gal) de capacidade adicional.</li> <li>Construção resistente com zíperes de alta qualidade e revestimento externo resistente à água.</li> <li>Grande abertura frontal de fácil acesso.</li> <li>Aba integrada reversível com armazenamento resistente à água.</li> </ul>	<ul style="list-style-type: none"> <li>Porta-chaves do veículo integrado.</li> <li>Forro removível impermeável com bolso integrado e armazenamento para laptop.</li> <li>A opção de mochila inclui alças removíveis e ajustáveis, acolchoamento traseiro ergonômico e design de sistema de ombros leve.</li> </ul>
<b>NOVO Compartimento Frontal para Spark</b>	Spark (2024)	<b>295101148</b>
	<ul style="list-style-type: none"> <li>O design à prova de respingos integra-se perfeitamente nos modelos Spark 2024.</li> <li>Capacidade para 42L (11.1 US gal).</li> <li>Fornecer pontos de apoio LinQ Lite em cada lado para porta-copos LinQ Lite.</li> </ul>	<ul style="list-style-type: none"> <li>Os pontos de apoio LinQ Lite não são compatíveis com o suporte para câmera LinQ Lite ou defesa.</li> <li>Design de 3 peças, facilmente instalado.</li> </ul>
<b>Organizador Removível do Compartimento de Carga</b>	RXT, RXT-X, GTX, Wake Pro 2018 e posteriores, FishPro 2019- 2021, Explorer Pro, FishPro Sport, FishPro Trophy GTI, GTI SE, GTR and Wake 170 2020 e posteriores, RXP-X 2021 e posteriores, FishPro Scout	<b>295100732</b> <b>295100814</b>
	<ul style="list-style-type: none"> <li>Organizador ventilado do compartimento dianteiro com revestimento em tela sintética especial.</li> <li>Perfeito para guardar e separar roupas molhadas do resto dos equipamentos ou transportar equipamentos para a embarcação.</li> <li>Com alças e fácil de guardar dentro/fora da moto aquática.</li> </ul>	<ul style="list-style-type: none"> <li>Fixadores de engate rápido para manter o organizador no lugar dentro do compartimento de armazenamento.</li> </ul>

<b>Organizador de Carga</b>	RXT, RXT-X, GTX, Wake Pro 2018 e posteriores, FishPro 2019-2021, Explorer Pro, FishPro Sport, FishPro Trophy	<b>295100835</b>
	<ul style="list-style-type: none"> <li>Organizador respirável de tela sintética com revestimento especial.</li> <li>Perfeito para organizar com segurança itens menores.</li> </ul>	<ul style="list-style-type: none"> <li>Projetado para ser instalado com Organizador Removível do Compartimento de Armazenamento 295100732 para uma solução completa.</li> <li>Padrão nos modelos GTX Ltd (2018 e posteriores).</li> </ul>
<b>Organizador da Tampa</b>	GTI, GTI SE, GTR and Wake 170 2020 e posteriores, RXP-X 2021 e posteriores, FishPro Scout	<b>295100862</b>
	<ul style="list-style-type: none"> <li>Prático posicionamento em um local de fácil acesso no compartimento frontal.</li> <li>Mantenha seus itens pequenos secos em um bolso interno à prova de respingos.</li> </ul>	<ul style="list-style-type: none"> <li>O bolso de malha externa permite que você armazene mais itens enquanto os mantém à vista.</li> <li>Capacidade para 6L (1,6 US Gal de volume).</li> </ul>
<b>Bolsa Impermeável 10 L (2,6 US Gal)</b>		<b>269502121</b>
	<ul style="list-style-type: none"> <li>Sacola à prova d'água.</li> <li>Em de fibra de poliéster revestida com PVC e resistente à perfuração.</li> <li>Fundo reforçado.</li> </ul>	
<b>Bolsa Impermeável 25 L (6,6 US Gal)</b>		<b>269001936</b>
	<ul style="list-style-type: none"> <li>Sacola à prova d'água.</li> <li>Em de fibra de poliéster revestida com PVC e resistente à perfuração.</li> <li>Fundo reforçado.</li> </ul>	<ul style="list-style-type: none"> <li>Inclui alça de ombro.</li> <li>Poliéster resistente de denier 420 com revestimento de TPU.</li> </ul>
<b>Kit da tampa Defletor do Compartimento Dianteiro</b>	Spark (2014-2023)	<b>295100865</b>
	<ul style="list-style-type: none"> <li>Feito de polipropileno, este defletor removível direciona a água para longe dos pés e pernas do piloto para uma pilotagem mais seca.</li> <li>Compatível com Sistema de Áudio Portátil BRP.</li> </ul>	
<b>Kit Compartimento Dianteiro</b>	Spark (2014-2023)	<b>295100864</b>
	<ul style="list-style-type: none"> <li>Design combina com contornos do modelo SPARK para otimizar o espaço interno.</li> <li>28 L (7,4 US Gal) de capacidade.</li> <li>Construção em poliuretano protege os itens contra ondas fortes.</li> </ul>	<ul style="list-style-type: none"> <li>Orifícios de drenagem no fundo.</li> <li>Compatível com Sistema de Áudio Portátil BRP.</li> <li>Tampa do Defletor Dianteiro inclusa.</li> </ul>

# Acessórios para Esportes



## NOVO Suporte para câmera com alça

Spark 3 up 2024

295101145



- Fornece uma pegada sólida e confortável para o observador.
- Instalação de conexão rápida em questão de segundos
- Pode ser guardado na área de armazenamento frontal.
- Suporte integrado para câmera.

## NOVO Adaptador de ponto de reboque

GTI (2020 e posterior), GTI SE (2020 e posterior), GTR (2020 e posterior), GTR-X (2024), RXP-X (2021 e posterior), RXP-X APEX, FishPro Scout (2022 e posterior), Wake (2020 e posterior), Spark

295101217



- Converte o oíhal traseiro padrão em uma presilha híbrida.
- Permite a fixação rápida e fácil de cordas enroladas.

## Tow Pro

Spark 3 up (2014-2023)

295100605



- Três acessórios em um – Mastro para reboque, manopla do observador e rack para equipamentos.
- Acrescenta mais diversão para puxar wakeboarders, slaloms e boias graças ao ponto de reboque mais alto.
- Proporciona mais confiança ao observador através de suas alças ergonômicas.
- Leve a sua prancha para águas calmas.
- Inclui uma alça para armazenar convenientemente o seu cabo de reboque.
- Incompatível com o Kit Instalação Base LinQ Sea-Doo SPARK para 3 (295100802).

*Obs.: Nunca use uma torre de esqui para puxar infláveis similares. Use sempre o gancho traseiro.*

## Torre de Esqui Retrátil LinQ

RXT, RXT-X, GTX, GTX Limited 2018 e posteriores) GTI, GTI SE, GTR (2020 e posteriores. Todos os modelos FishPro 2019 e posteriores, Explorer Pro.

295100909



- Mastro de alta elevação mantém o cabo fora da água para maior diversão na água.
- Possui alças/empunhaduras incorporadas e retrai-se fora da vista quando não em uso.
- Não compatível com o Rack Multi Cargo LinQ.
- Incompatível com LinQ Multi Cargo Rack.

*Obs.: Nunca use uma torre de esqui para puxar infláveis similares. Use sempre o gancho traseiro.*

## Kit de Reposição de Alça

295100740



- Peça de reposição para a Torre de Esqui Retrátil LinQ

## Rack para Wakeboard

RXT, RXT-X, GTX, GTX Limited, Wake Pro 2018 e posteriores;) GTI, GTI SE, GTR, Wake 2020 e posteriores, FishPro Scout

295100838



- Armazenamento fácil e seguro à bordo para sua prancha de wakeboard.
- Botão de liberação rápida para acesso rápido.
- Almofada de espuma EVA para proteção da borda da prancha quando em movimento.
- Corda elástica com almofadas de borracha mantém a prancha no lugar enquanto evita o desgaste da corda.
- Acomoda a maioria dos tamanhos e estilos de pranchas de wakeboard e wakeskates.
- Vendido individualmente, cada rack comporta uma prancha de wakeboard.
- Standard nos modelos WAKE e WAKE PRO.
- Peças 291003104 - 291002864 necessárias para instalação nos modelos GTI e GTS (2011-2019).
- Peças 291003582 - 291002864 necessárias para instalação nos modelos RXT e GTX (2010-2017).
- Não compatível com os apoios para os pés angulares da amurada (padrão nos modelos FishPro Sport).

## Flutuadores

295100662



- Protege os passageiros do retorno do cabo e o mantém longe dos propulsores.
- Espuma de célula fechada recoberta com náilon durável.



# Degraus e Escadas



## Degrau de Reembarque

Spark

295100642



- Degrau conveniente, não machuca o joelho.
- Instalação fácil do lado direito de um Sea-Doo SPARK e pode suportar até 113 kg (250 lb).
- Monta facilmente no painel de popa e pode ser instalado por qualquer revendedor autorizado Sea-Doo em questão de minutos.

## Escada de Reembarque

RXT, RXT-X, GTX e Wake Pro (2018 e posteriores) / GTI, GTI SE, GTR e Wake 170 (2020 e posteriores) / RXP-X (2021 e posteriores) Todos os modelos FishPro (2019 e posteriores)

295100869

GTI, GTS, GTR (2006-2019) / RXP (2006 - 2020) / RXT-X e GTX 2006-2017

295100742



- Escada retrátil, projetada para sua moto aquática.
- Torna o reembarque da água mais fácil.
- Plataforma acionada por mola que fica na posição em pé.
- Instalação direta aparafusada devido aos pontos de montagem integrados na moto aquática.

# Controles e Manoplas



## Guidão com Altura Ajustável

Spark

295100746



- O guidão com altura ajustável oferece mais alavancagem para manobrar facilmente o Spark e personalizar sua experiência de acordo com seu estilo de pilotagem pessoal.
- Ajuste rapidamente o guidão em uma variedade de alturas - use a posição mais baixa para cruzeiro/sentado ou estenda até a altura máxima em segundos para pilotar em pé.
- Comprimento ajustável de "42,5 mm a 103,5 mm 1,6" a 4".
- Basta girar a alavanca para fazer o ajuste, sem necessidade de ferramentas.

Número das peças necessárias para a instalação:

Spark sem iBR\*

- 2016 e anteriores: 278003491, 295100702
- 2017 e posteriores: 278003491

Spark com iBR

- 2016 e anteriores: 278003490, 295100702
- 2017: 278003490
- 2018 e posteriores: 278003823

\*Freio e Reverso Inteligente iBR.

## Coluna de Direção Ajustável

RXP-X (2021 e posteriores, GTR-X

295100922



- Substitui a peça fixa padrão para permitir um acréscimo no ajuste vertical de 16mm a 92 mm  $\frac{5}{8}$ " a 3  $\frac{3}{8}$ " em relação ao modelo original.
- Melhora a ergonomia para pilotagem em pé.
- Inclui as ferragens necessárias para instalação.

### Sistema de Trim Variável de Curso Estendido (VTS)

(Não ilustrado)

Spark com iBR (2017 e posteriores - curso total estendido, (2016 e anteriores - curso padrão)

**295100630**

- Este acessório exclusivo da Sea-Doo lhe permite intensificar a altura que você pode levantar a proa ou profundidade que você pode mergulhar na água.
- VTS de curso estendido duplica a faixa de ajuste em comparação ao VTS atual de série.
- Ajuste instantâneo com chave de ativação rápida no guidão. Permite ajuste fino do ângulo de compensação da embarcação durante a pilotagem.
- Conexão plugável simples, que inclui chave, tampa e ferragem necessária para instalação.
- Padrão no Sea-Doo SPARK TRIXX.

### Chicote Elétrico



Spark com iBR (2017 e anteriores)  
Spark com iBR (2018 e posteriores)  
Spark sem iBR

**278003490**

**278003823**

**278003491**

- Necessário para instalar o Guidão com Ajuste de Altura (295100746) e/ou Chave RF D.E.S.S.(295100945).
- Funciona para ambos acessórios ou ao usar ambos ao mesmo tempo, dispensando a compra de segundo chicote.

### Guidão



GTR-X (2016-2019) / RXP-X 2016 e posteriores  
Spark com elevador ajustável

- **277002069** Amarelo Neon
- **277002173** Vermelho Dragon
- **277002172** Branco
- **277002123** Verde Jungle

● **277002139** Amarelo Millenium

● **277002161** Verde Menta

- 22 mm (7/8") guidão em aço inoxidável colorido.

### Manoplas Aquecidas



RXT, RXT-X, GTX, GTX Limited, Wake Pro (2018 e posteriores) / RXP-X (2021 e posteriores) / GTI, GTI SE, GTR, Wake (2020 e posteriores) / Todos os modelos FishPro (2019 e posteriores, Explorer Pro)  
Ferragens necessárias para instalação em outros modelos.

**295100812**

- Manoplas aquecidas com botão integrado na manopla esquerda.
- 5 níveis de aquecimento.
- Deslize para substituir as manoplas existentes.
- Incorpore o descanso para mãos da Sea-Doo.
- Use com defletores de vento para o guidão (295100762) para obter o máximo desempenho.
- As ferragens 278003684 são necessárias quando instalado com o sistema de áudio ou com GPS GARMIN ECHOMAP™ UHD 72sv ou 62cv.

### Chicote Elétrico para Manoplas Aquecidas



Necessário para instalação em alguns veículos: GTX, RXT, Wake Pro (2011-2017) / GTI, GTS, GTR, Wake (2011-2019) / GTR-X (2018-2019) / RXP-X (2018-2020) / Spark

**295100906**

### Kit de Manoplas



Para todas as motos aquáticas (2000 e posteriores) exceto SPARK (2015 e anteriores)

- **295500976** Azul/Preto · Pares
- **295500979** Vermelho/Preto · Pares
- **295500981** Amarelo/Preto · Pares
- **295500977** Cinza/Preto · Pares
- **277001336** Cinza/Preto · Vendidos individualmente

- Melhor controle e conforto através de borracha de dupla intensidade.

**Manoplas com Descanso para as Palmas**

GXT, RXT, RXT-X e Wake Pro (2010 e posteriores) / GTI, GTS e Wake (2011 e posteriores) / GTR (2012 e posteriores) / RXP-X (2012 e posteriores) / Spark (2014 e posteriores) / Todos modelos FishPro

- **277001946** Preto · Dir.
- **277002014** Vermelho · Dir.
- **277001958** Preto · Esq.
- **277002015** Vermelho · Esq.

- Projetadas e com perfil para proporcionar uma pegada mais firme e menos esforço, permitindo maior controle e conforto em passeios longos, sem fadiga da mão.
- Vendidas individualmente.

# Acessórios de Tecnologia


**NOVO** Sistema de Áudio Portátil BRP


Spark (2024)

**295101184**

- Design portátil que se integra perfeitamente no Spark.
- O ponto de montagem é padrão no veículo.
- 50 W de potência.
- Conectividade Bluetooth.
- O modo Ride melhora a qualidade do som quando em movimento.
- Interconecta-se com outros sistemas de áudio BRP para obter som semelhante ao de um concerto.
- Pode ser controlado com um telefone celular.
- Flutuante.

**Sistema de Áudio Portátil BRP**


Spark (2014-2023)

**295101043**

- Sistema de áudio com Bluetooth<sup>®</sup> e 50W de potência.
- Totalmente submersível e removível, pode ser usado na moto aquática ou fora dela.
- Montado na frente e posicionado para o piloto para maior clareza sonora.
- Painel de controle no alto falante para ajustes de volume e escolha de músicas.
- Equipado com bateria de lítio recarregável que oferece até 24 horas\* de autonomia.
- Necessário base de suporte com sistema de engate rápido (295100913).
- Tampa de Reposição do Defletor Dianteiro (295100870) é necessário quando instalar o sistema de áudio em modelos 2018 e anteriores com iBR e Pacote de Conveniência ou quando o Kit de Compartimento Dianteiro (295100864) ou o Kit de Defletor Dianteiro (295100865) estiverem instalados.
- Kit de Adaptação para Altura Ajustável de Guidão (295100702) é necessário para instalação em modelos Sea-Doo SPARK (2016 e anteriores).

**Base para Sistema de Áudio Portátil BRP**


Spark (2014-2023)

**295101051**



- Necessário para instalação do Sistema de Áudio Portátil BRP (295100043).

**Tampa de Reposição do Compartimento Dianteiro**


Spark (2014-2023)




**295100870**

- Necessário para instalação do Sistema de Áudio Portátil BRP (295100043) em modelos SPARK com iBR e Pacotes de Conveniência (2018 e anteriores).
- Necessário quando o Kit de Compartimento Dianteiro (295100864) ou Kit de Defletor Dianteiro (295100865) estejam instalados.
- Incluso nos modelos 2019 e posteriores equipados com o mesmo recurso.
- Somente para instalação frontal do sistema de áudio nos modelos Spark.

<b>Sistema de Áudio Premium BRP</b>	RXT, RXT-X, GTX, Wake Pro (2018 e posteriores) / FishPro (2019-2021), Explorer Pro, FishPro Sport, FishPro Trophy GTI, GTI SE, GTR e Wake 170 (2020 e posteriores) / RXP-X (2021 e posteriores) / FishPro Scout	<b>295100711</b>  <b>295100839</b>
	<ul style="list-style-type: none"> <li>• Sistema de áudio BRP totalmente integrado com conexão Bluetooth.</li> <li>• Totalmente submersível.</li> <li>• Dois potentes alto-falantes de 50 W para maior clareza, mesmo enquanto pilota.</li> <li>• A música tocará mesmo com o motor desligado.</li> </ul>	<ul style="list-style-type: none"> <li>• Painel de controle remoto no alto-falante esquerdo para alterar músicas e volume de maneira rápida e fácil.</li> <li>• Necessita de achicote (278003684) se instalado com GPS Garmin ECHOMAP™ UHD 72sv ou 62cv ou punhos aquecidos.</li> </ul>
<b>Porta USB</b>	RXT, RXT-X, GTX, Wake Pro (2018 e posteriores) / RXP-X (2021 e posteriores) / GTI, GTI SE, GTR, Wake (2020 e posteriores) / Todos os modelos FishPro (2019 e posteriores), Explorer Pro	<b>295100710</b>
	<ul style="list-style-type: none"> <li>• Permite carregar seus aparelhos, como celular e câmera.</li> <li>• Carregador USB com módulo inteligente que detecta a amperagem do seu celular de forma que você sempre tenha tempos uniformes de carregamento e nunca tenha que se preocupar se o seu aparelho irá queimar.</li> </ul>	

## Elétricos e Eletrônicos



<b>GPS Garmin† ECHOMAP™ UHD 72sv</b>	RXT, RXT-X, GTX, Wake Pro (2019 e posteriores) / GTI, GTI SE, GTR e Wake 170 (2020 e posteriores) / RXP-X (2021 e posteriores), Explorer Pro	<b>295101057</b>
	<ul style="list-style-type: none"> <li>• Tela touchscreen de fácil leitura de 17,8 cm (7") .</li> <li>• Transdutor não incluso, somente função GPS.</li> <li>• Possui suporte de liberação rápida para fácil instalação e remoção.</li> <li>• Pré-carregado com mapas mundiais básicos e compatível com cartas náuticas Bluechart® G3 (vendidas separadamente).</li> </ul>	<ul style="list-style-type: none"> <li>• Instalação no casco, sem necessidade de perfurar a embarcação; sem arrasto.</li> <li>• Transdutor de 8 pinos com 4 tanques de plástico possui sonar CHIRP tradicional de banda média (85-165 kHz) e classificação de potência de 600 W.</li> <li>• Requer GPS Garmin† ECHOMAP™ UHD 72sv ou 62cv.</li> <li>• Padrão no modelo FishPro Trophy.</li> </ul>
<b>Transdutor Garmin† GT15M-IH</b>		<b>295100972</b>
	<ul style="list-style-type: none"> <li>• O transdutor CHIRP de banda média GT15M-IH In-Hull da Garmin fornece leituras de profundidade precisas mesmo em alta velocidade.</li> <li>• Ideal para embarcações que desejam instalar o transdutor dentro de um casco de fibra de vidro.</li> <li>• Pode ser usado com um ângulo de inclinação do casco entre 0 e 25 graus e é excelente para embarcações navegando em altas velocidades.</li> </ul>	<ul style="list-style-type: none"> <li>• Instalação no casco, sem necessidade de perfurar a embarcação; sem arrasto.</li> <li>• Transdutor de 8 pinos com 4 tanques de plástico possui sonar CHIRP tradicional de banda média (85-165 kHz) e classificação de potência de 600 W.</li> <li>• Requer GPS Garmin† ECHOMAP™ UHD 72sv ou 62cv.</li> <li>• Padrão no modelo FishPro Trophy.</li> </ul>
<b>GPS Garmin† ECHOMAP™ UHD 62cv com Transdutor GT15M-IH</b>	RXT, RXT-X, GTX, Wake Pro (2019 e posteriores) / GTI, GTI SE, GTR e Wake 170 (2020 e posteriores) / RXP-X (2021 e posteriores), Explorer Pro	<b>295101090</b>
	<ul style="list-style-type: none"> <li>• Monitor de fácil leitura de 15.2 cm (6") .</li> <li>• Inclui transdutor para sonar tradicional Garmin CHIRP.</li> <li>• O transdutor CHIRP de banda média GT15M-IH In-Hull fornece leituras de profundidade precisas mesmo em alta velocidade.</li> <li>• Ideal para embarcações que desejam instalar o transdutor dentro de um casco de fibra de vidro.</li> <li>• Apresenta um suporte de liberação rápida para instalação e remoção rápidas.</li> <li>• Pré-carregado com mapas mundiais básicos e compatível com cartas náuticas Bluechart® G3 (vendidas separadamente).</li> </ul>	<ul style="list-style-type: none"> <li>• Use o Wi-Fi® integrado para emparelhar com o aplicativo gratuito ActiveCaptain™ para acessar o OneChart™, notificações inteligentes, dados da Comunidade Garmin Quickdraw™ e muito mais.</li> <li>• Compartilhe waypoints e rotas com outras unidades ECHOMAP ou STRIKER†.</li> <li>• Requer chicote elétrico (278003684) se instalado com o Sistema BRP Audio-Premium ou com manoplas aquecidas.</li> <li>• Padrão no modelo FishPro Trophy e Scout.</li> </ul> <p><i>Para modelos 2018, consulte seu revendedor BRP para validar a compatibilidade.</i></p>



### GPS Garmin† ECHOMAP™ UHD 62cv



RXT, RXT-X, GTX, Wake Pro (2019 e posteriores) / GTI, GTI SE, GTR e Wake 170 (2020 e posteriores) / RXP-X (2021 e posteriores), Explorer Pro

**295101091**

- Monitor de fácil leitura de 15.2 cm (6") .
- Transdutor não incluso, somente função GPS.
- Apresenta um suporte de liberação rápida para instalação e remoção rápidas.
- Pré-carregado com mapas mundiais básicos e compatível com cartas náuticas Bluechart® G3 (vendidas separadamente).
- Use o Wi-Fi® integrado para emparelhar com o aplicativo gratuito ActiveCaptain™ para acessar o OneChart™, notificações inteligentes, dados da Comunidade Garmin Quickdraw™ e muito mais.

- Compartilhe waypoints e rotas com outras unidades ECHOMAP ou STRIKER†.
- Requer chicote elétrico (278003684) se instalado com o Sistema BRP Audio-Premium ou com manoplas aquecidas.

*\*\*Para modelos 2018, consulte seu revendedor BRP para validar a compatibilidade.*

### Kit de Chicote de Bateria Secundária



(295100990 ilustrado)

GTI, GTI SE, GTR e Wake 170 (2020 e posteriores) / FishPro Scout RXT, RXT-X, GTX e Wake Pro (2018 e posteriores) / FishPro (2019-2021), Explorer Pro, FishPro Sport, FishPro Trophy

**295100990**

**295100991**

- Permite adicionar uma segunda unidade para uma configuração de bateria dupla.
- Fornece a energia extra para ligar componentes elétricos como o Sistema de Áudio Premium BRP ou GPS Garmin Echomap por períodos mais longos.

- Kit inclui chicote elétrico e cinta de fixação de bateria.
- Bateria adicional vendida separadamente (515179129).

### Kit de Chave Programável RF D.E.S.S.™



Spark

**295100945**

- Sistema de segurança com codificação digital (D.E.S.S.) com design de esfera e soquete da chave que proporciona partidas fáceis e rápidas toda vez.
- Com tecnologia anti-roubo, a chave se comunica com o veículo sem fio, para que o veículo dê partida somente quando o código da chave corresponder ao do veículo.
- A Chave RF D.E.S.S. Programável pode ser programada para limitar a velocidade da moto aquática, permitindo que usuários menos experientes aprendam a operar enquanto ganham a confiança e o controle necessários.
- Pode ser usada como segunda chave.
- Inclui chave RF D.E.S.S.™ programável e unidade D.E.S.S.
- Ao contrário das chaves D.E.S.S. anteriores, o chicote agora é vendido separadamente.

- Numeração das peças necessárias para instalação:
- SPARK sem iBR\*: 278003491
- SPARK com iBR:
- 2017 e anteriores: 278003490
- 2018 e posteriores: 278003823
- SPARK TRIXX:
- 2017 e anteriores: 278003490 e 278003195
- 2018 e posteriores: 278003823 e 278003195

*\*Freio e Reverso Inteligente (iBR).*

### Chave Programável RF D.E.S.S.™



Todos os veículos com a chave D.E.S.S. (2015 e posteriores))

**278003401** Verde (Learning Key)  
**278003400** Amarelo  
**278003402** Preto  
**278003403** Laranja

- Sistema de segurança com codificação digital (D.E.S.S.) com design de esfera e soquete da chave que proporciona partidas fáceis e rápidas toda vez.
- Com tecnologia anti-roubo, a chave se comunica com o veículo sem fio, para que o veículo dê partida somente quando o código da chave corresponder ao do veículo.

- A Chave RF D.E.S.S Programável pode ser programada para limitar a velocidade da moto aquática, permitindo que usuários menos experientes aprendam a operar enquanto ganham a confiança e o controle necessários.
- As opções de cores facilitam a diferenciação entre as chaves programadas.
- Pode ser usada como segunda chave.

### Chave Programável D.E.S.S.™



Modelos DI e 4-TEC (2014 e anteriores)  
Todos os modelos (2014 e anteriores))

**278002203** (Learning Key)  
**278002199**

- Chave com sistema de segurança com codificação digital (D.E.S.S.) encaixa-se facilmente ao veículo e proporciona partidas fáceis e rápidas toda vez.
- Com tecnologia anti-roubo, a chave se comunica com o veículo sem fio, para que o veículo dê partida somente quando o código da chave corresponder ao do veículo.

- A Chave RF D.E.S.S Programável pode ser programada para limitar a velocidade da moto aquática, permitindo que usuários menos experientes aprendam a operar enquanto ganham a confiança e o controle necessários.
- Pode ser usada como segunda chave.

### Pulseira de Chave Programável RF D.E.S.S.™



**278004088**

### Tomada de 12V e Kit de Instalação



Spark / GTI, GTS, GTR, Wake 155 (2019 e anteriores) / RXP-X (2020 e anteriores))  
Spark / GTI, GTS, GTR, Wake 155 (2019 e anteriores) / RXP-X (2020 e anteriores))

**295100577**  
**295100675**

- Use esta tomada de 12 V para carregar o seu celular ou GPS.
- Equipada com capa impermeável para evitar infiltração de água.

### Módulo Ski e Pacote X



RXT, RXT-X, GTX, GTX Limited, Wake Pro (2018 e posteriores) / GTI (2018-2019) / GTI SE, GTI Limited, GTR, Wake (2018 e posteriores) / Todos os modelos FishPro (2019 e posteriores), Explorer Pro

**295100857**

- Um módulo que inclui funções do Modo Esqui e Pacote X:
- Ativa o modo de esqui: oferece uma escolha de diferentes curvas de aceleração predefinidas para partidas perfeitas ao rebocar um esquiador ou wakeboarder, além de uma velocidade constante.

- Ativa as funções do Pacote X no painel. Consulte a descrição do módulo do Pacote X para saber quais recursos serão desbloqueados em seu veículo.
- Interface amigável no painel.
- Conexão plug-in simples.
- Inclui componentes necessários para instalação.

### Módulo Pacote X



RXT, GTX, GTX Limited, Wake Pro (2018 e posteriores) / GTI (2018-2019) / GTI SE, GTI Limited, GTR, Wake (2018 e posteriores) / Todos os modelos FishPro (2019 e posteriores), Explorer Pro

**295100757**

- Interface amigável no painel.
- Conexão plug-in simples.
- Inclui componentes necessários para instalação.

*Obs.: Chicote (278002569) e fusível de 3 amperes (710001008) são necessários para instalação em modelos de 2011 a 2017*

- Ativa as funções do Pacote X no painel. Consulte a descrição do módulo do Pacote X para saber quais recursos serão desbloqueados em seu veículo.
- Interface amigável no painel.
- Conexão plug-in simples.
- Inclui componentes necessários para instalação.

### Módulo Ski



GTI (2018-2019) / GTI SE, GTI Limited, GTR (2018 e posteriores) / RXT, RXT-X, GTX Limited (2018 e posteriores), Explorer Pro

**295100756**

- Ativação do Modo Ski.
- Oferece uma escolha de diferentes curvas de aceleração predefinidas para partidas perfeitas ao rebocar um esquiador ou wakeboarder, além de uma velocidade constante
- Interface amigável no painel.

- Conexão plug-in simples.
  - Inclui componentes necessários para instalação.
- Obs.: Chicote (278002569) e fusível de 3 amperes (710001008) são necessários para instalação em modelos de 2011 a 2017*

## PROFUNDÍMETROS

- Exibe a profundidade da água abaixo do casco
- Conexão plug-and-play.



MODELO	ANO	SKU
Spark	2014 e post.*	295100679
GTI 90, GTS 90 [Casco Polytec]	2017-2019*	295100679
GTI, GTR, GTR-X [Casco Fibra de Vidro]	2011-2017	295100679
	2018-2019	295100927
GTI [Casco Polytec]	2019**	295100927
Wake	2011-2017	295100679
	2018-2019**	295100927
GTI 90°, GTI 130, GTI SE, GTR, GTR-X, Wake 170	2020 e post.	295100872
GTX, Explorer Pro	2011-2017	295100679
	2018 e post.	295100927
GTX iS/S/aS	2011-2017	295100679
GTX Limited	2011-2017	295100679
	2018 e post.	295100927
RXT, RXT-X	2011-2017	295100679
	2018e post.	295100927
RXT iS, RXT-X aS	2011-2016	295100679
RXP, RXP-X	2012-2017	295100679
	2018 e post.	295100927
Wake Pro	2011-2017	295100679
	2018 e post.	295100927

\*Kit de Conexão Elétrica (295100599) necessário para instalação.

\*\* Suporte de montagem (278002495) necessário para instalação.

## KITS DE BOMBA DE PORÃO

- Mantém o compartimento do motor seco.
- Inclui bomba de porão, suporte de montagem, encaixe de porão, mangueira e componentes necessários para a instalação.
- Instalação imediata: conecte diretamente à caixa de fusíveis.



MODELO	ANO	SKU
Spark	2014 e post.	295101218
GTI, GTI SE, GTS, GTR [Fasco Fibra de Vidro]	2011-2019	295100681
GTI, GTS [Casco Polytec]	2011-2019	295101218
	2018-2019	295100681
Wake	2011-2017*	295100681
	2018-2019	295101218
	2020 e post.	295101035
GTI, GTI SE, GTR, GTR-X	2020e post.	295101035
FishPro (Todos os modelos)	2019 e post.	295101035
GTX	2010-2015**	295100681
	2016-2017	295100678*
Explorer Pro, GTX, GTX Limited	2018 e post.	295101035
RXT, RXT-X	2010-2015**	295100681
	2016-2017	295100678*
	2018 e post.	295101035
RXP-X	2012-2015**	295100681
	2016-2017	295100678*
	2021 e post.	295101035
Wake Pro	2010-2015**	295100681
	2016-2017	295100678*
	2018 e post.	295101035

\*Para os modelos 2014\* e 2015\*\*, consulte seu revendedor BRP para encontrar o kit adequado para sua moto aquática.

## Kit de Conexão Elétrica

Todos os modelos Spark, GTI 90 (2017 e posteriores)

295100599



- Um modo prático e seguro de adicionar acessórios elétricos.
- Conexão plug-and-play.
- Necessário para instalar o Prodondímetro em modelos específicos (consulte a tabela de profundímetros).

# Acessórios para Carenagem

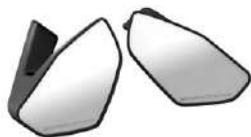


<p><b>NOVO</b> Para-brisa Touring</p> 	<p>GTX, GTX Limited, RXT-X, Wake Pro, FishPro Sport, FishPro Trophy</p> <ul style="list-style-type: none"> <li>• Fique protegido do vento e dos respingos das ondas com o para-brisa de 58 cm.</li> <li>• Perfeitamente integrado, com fabricação por termoformagem para uma visão cristalina.</li> </ul>	<p><b>295101017</b></p> <ul style="list-style-type: none"> <li>• Inclui suporte para pára-brisa, bolsa e chave Allen para fácil transporte e instalação.</li> </ul>
<p>Defletores de Vento para Manoplas</p> 	<p>GTX, RXT, RXT-X, e Wake Pro (2010 e posteriores) / GTI, GTS e Wake( 2011 e posteriores) / GTR e RXP-X (2012 e posteriores) / Spark (2014 e posteriores)</p> <ul style="list-style-type: none"> <li>• O design oferece a melhor proteção com grande estilo.</li> <li>• Proteção contra o vento frio e respingos de água.</li> <li>• Vendido em pares.</li> </ul>	<p><b>295100762</b></p>
<p>Proteção para Joelhos Ergolock</p> 	<p>RXT, RXT-X, GTX e Wake Pro (2018 e posteriores) / FishPro (2019-2021), Explorer Pro, FishPro Sport, FishPro Trophy</p> <p>RXT, RXT-X, GTX e Wake Pro (2018 e posteriores) / FishPro (2019-2021), Explorer Pro, FishPro Sport, FishPro Trophy</p> <p>Spark (2014-2023)</p> <ul style="list-style-type: none"> <li>• Repouse seus joelhos em uma almofada confortável.</li> <li>• Ajude a manter suas pernas travadas no sistema Ergolock.</li> <li>• Para ser combinado com as Cunhas de Assoalho para melhorar o equilíbrio do veículo.</li> </ul>	<p><b>295100744</b> Prata <b>295100804</b> Preto <b>295100810</b> Preto</p>
<p><b>NOVO</b> Tapetes de Assoalho</p> 	<p>Spark 2 up e 3 up (2024)</p> <ul style="list-style-type: none"> <li>• Tapetes espessos de espuma de EVA.</li> <li>• Fixado em placas ABS.</li> <li>• Fixado ao deck superior com fixadores autovedantes.</li> <li>• Não há necessidade de colar os tapetes nas superfícies.</li> <li>• Instalação em menos de 30 minutos.</li> </ul>	<p><b>295101140</b></p>
<p>Cunhas de Assoalho</p> 	<p>RXT, GTX e Wake Pro (2018 e posteriores) / FishPro (2019-2021), FishPro Sport, FishPro Trophy, padrão no RXT-X (2018 e posteriores), Explorer Pro</p> <p>GTI, GTI SE, GTR, GTR-X, Wake 170 (2020 e posteriores) / FishPro Scout, Standard on RXP-X (2021 e posteriores)</p> <p>Spark (2014-2023))</p> <ul style="list-style-type: none"> <li>• Para uma condução de alta performance, as cunhas manterão os condutores e passageiros firmemente plantados, confortáveis e seguros.</li> <li>• Usado em conjunto com o nosso assento Ergolock, as cunhas garantem que todos possam desfrutar de todas as capacidades da embarcação.</li> </ul>	<p><b>295100745</b></p> <p><b>295100926</b></p> <p><b>295100875</b></p>
<p>Apoios Inclinados para os Pés</p> 	<p>RXT, RXT-X e GTX (2018 e posteriores)</p> <ul style="list-style-type: none"> <li>• Apoios longos e angulados para os pés (1,22m) com tapetes integrados, fixados na borda externa superior em cada lado da moto aquática.</li> <li>• Proporcionam uma posição confortável e segura para os pés e pernas, possibilitando posição de pesca lateral na embarcação.</li> <li>• Apoios longos e angulados para os pés (1,22m) com tapetes integrados, fixados na borda externa superior em cada lado da moto aquática.</li> </ul>	<p><b>295100793</b></p> <ul style="list-style-type: none"> <li>• Proporcionam uma posição confortável e segura para os pés e pernas, possibilitando posição de pesca lateral na embarcação.</li> <li>• Protege o acabamento da pintura nas bordas da abrasão causada pelos pés.</li> <li>• Padrão nos modelos FISHPRO.</li> <li>• Incompatível com Suporte para Wakeboard.</li> </ul>



**NOVO** Espelhos Spark

Spark (2024)

**295101144**

- O design integrado não atrapalha a visão.
- Grande campo de visão.
- Fornece visão sentado ou em pé.
- Vendido em pares.

## Espelhos

Spark (2014-2023)

**295100881**

- Proporcionam uma posição confortável e segura para os pés e pernas, possibilitando posição de pesca lateral na embarcação.
- Lente convexa para visão de grande angular.
- Vendidos em pares.

**NOVO** Kit Assento para 2 Trixx

Spark Trixx 1 up (2024)

**295101150** Vermelho Dragon**295101222** Amarelo Neon

- Converta um Trixx de 1 embarcação em um Trixx de 2 em segundos.
- Inclui todas as peças para montagem.

## Assento Comfort

Spark para 2 (2014-2023)

**295100893**

- Assento especialmente concebido para aumentar o conforto de condução em viagens prolongadas.
- Possui superfície de assento maior para melhor divisão de peso e estabilidade em águas agitadas.
- Fabricado com espuma macia.
- Substituição direta do assento padrão.

## Assento Comfort

Spark para 3 (2014-2023)

**295100894**

- Assento especialmente concebido para aumentar o conforto de condução em viagens prolongadas.
- Possui superfície de assento maior para melhor divisão de peso e estabilidade em águas agitadas.
- Fabricado com espuma macia.
- Substituição direta do assento padrão.

## Assento para Passageiro

RXP-X (2021 e posteriores)

**295100923**

- Único modo de acomodar um passageiro no RXP-X.
- Duas opções de apoio para o passageiro: lateral e central.
- Instalação sem ferramentas – remova a almofada traseira ajustável do piloto, solte a base e instale o assento do passageiro.

## Assento para Pesca

RXT, RXT-X, GTX e Wake Pro (2018 e posteriores), Explorer Pro

**295100882**

- Projetado para facilitar a troca da posição de piloto para passageiro.
- Otimizado para pescar de lado, com maior estabilidade lateral quando combinado com os Apoios Inclinados para os Pés (295100793).
- Combina com todas as opções de cores.

# Atracação



<b>NOVO</b> Defensas LinQ Lite	Spark (2024)	295101138
	<ul style="list-style-type: none"> <li>• Pára-choque de ajuste perfeito para modelos Spark.</li> <li>• O sistema de fixação LinQ Lite é rápido e fácil.</li> <li>• Material durável e flutuante.</li> </ul> <ul style="list-style-type: none"> <li>• Vendida em pares.</li> </ul>	
Defensas Encaixáveis	Encaixe em todos os modelos	295100418
	<ul style="list-style-type: none"> <li>• Proteja-se contra danos de atracação com estas defensas encaixáveis, projetadas especificamente para a sua moto aquática Sea-Doo.</li> <li>• Orifícios pré-moldados nos modelos SPARK asseguram uma montagem firme no melhor local.</li> <li>• Defensas encaixáveis flutuantes de cor laranja, de alta visibilidade, que as mantêm à vista.</li> </ul> <ul style="list-style-type: none"> <li>• Requer o Kit de Instalação de Defensas (295100550, 295100729 ou 295100944) para instalar em outros modelos que não sejam Sea Doo SPARK.</li> <li>• Vendida em pares.</li> </ul>	
Kit de Instalação de Defensas Encaixáveis	RXP-X (2012-2020) / GTI, GTR e GTS (2011-2019) / GTX, RXT, RXT-X e Wake Pro (2010-2017)	295100550
	<ul style="list-style-type: none"> <li>• Permite que você curta a maneira mais rápida e fácil de instalar defensas em sua moto aquática.</li> <li>• Não aplicável a modelos Sea-Doo SPARK.</li> </ul>	
Kit de Instalação de Defensas Encaixáveis	RXT, RXT-X, GTX e Wake Pro (2018 e posteriores) / FishPro (2019-2021), Explorer Pro, FishPro Sport, FishPro Trophy	295100729
	<ul style="list-style-type: none"> <li>• Permite que você curta a maneira mais rápida e fácil de instalar defensas em sua moto aquática.</li> <li>• Não aplicável a modelos Sea-Doo SPARK.</li> </ul>	
Kit de Instalação de Defensas Encaixáveis	GTI, GTR e Wake 170 (2020 e posteriores) / RXP-X (2021 e posteriores) / FishPro Scout	295100944
	<ul style="list-style-type: none"> <li>• Permite que você curta a maneira mais rápida e fácil de instalar defensas em sua moto aquática.</li> <li>• Não aplicável a modelos Sea-Doo SPARK.</li> </ul>	
<b>NOVO</b> Amarras Retrátéis Spark	Spark (2024)	295101142
	<ul style="list-style-type: none"> <li>• Design robusto e integrado.</li> <li>• Recolhe-se, liberando espaço.</li> <li>• Fácil acesso.</li> </ul> <ul style="list-style-type: none"> <li>• Ajuda a estabilizar a embarcação enquanto atracada.</li> <li>• 1.83 m (6') de comprimento.</li> <li>• Pacotes com 3 unidades.</li> </ul>	
Amarras Retrátéis	GTX, RXT, RXT-X, Wake Pro (2018 e posteriores)	295100885
	<ul style="list-style-type: none"> <li>• Sistema de atracação de moto aquática totalmente integrado, que proporciona praticidade, rapidez e segurança de atracação.</li> <li>• Um item indispensável, que libera espaço de armazenamento e garante a você ter um cabo de atracação a todo momento.</li> </ul> <ul style="list-style-type: none"> <li>• Fácil de usar.</li> <li>• Cabo trançado duplo de 6,4 mm (¼ pol.), com comprimento de 1,6 m na frente e 2,8 m na parte traseira.</li> <li>• Travamento garantido para uma atracação tranquila.</li> </ul>	

**Amarras Retrâteis**

Explorer Pro, FishPro (2019-2021), FishPro Sport, FishPro Trophy

**295100924**

- Sistema de atracação de moto aquática totalmente integrado, que proporciona praticidade, rapidez e segurança de atracação.
- Um item indispensável, que libera espaço de armazenamento e garante a você ter um cabo de atracação a todo momento.
- Fácil de usar.
- Cabo trançado duplo de 6,4 mm (¼ pol.), com comprimento de 1,6 m na frente e 2,8 m na parte traseira.
- Travamento garantido para uma atracação tranquila.

**Amarras Retrâteis**

Spark

**295100496**

- Sistema de atracação de moto aquática totalmente integrado, que proporciona praticidade, rapidez e segurança de atracação.
- Um item indispensável, que libera espaço de armazenamento e garante a você ter um cabo de atracação a todo momento.
- Armazena 1,7 m de cabo e trava no comprimento desejado.
- Equipamento padrão nos modelos GTX Ltd (2017 e anteriores).
- Vendido em pares.

**Âncora Dobrável****295100750**

- Âncora grapnel dobrável de 1,6 kg com revestimento protetor.
- Perfeita para atracação temporária de moto aquática e pequenas lanchas em lama, areia, cascalho e rochas.
- Inclui um cabo de 7,6 m com bóia, gancho com fecho de aço inox resistente e estojo de armazenamento de náilon.
- Compacta o suficiente para ser arma

**Âncora de Saco de Areia****295100661** Amarelo

- Feita em tecido de poliéster amarelo denier 600 tingido em solução, capaz de suportar cerca de 20 kg de areia molhada.
- Mede 40 cm x 22,9 cm (15 3/4" x 9") .
- Alça de náilon de 4,9 m x 1,3 cm (16" x 1/2") .
- Fixação de gancho plástico e flutuador moldado.

**Amarra de Cais****295100851**

- Atraque a sua moto aquática com este cabo flutuante Sea-Doo de náilon com amortecimento.
- Fornece segurança para manter sua moto aquática e cais atados.
- Uma por embalagem.

**Kit de Reverso Manual**

Spark aem iBR

**295100596**

- Kit facilmente incorporado ao Sea-Doo SPARK, lhe ajudará nas manobras de atracação e carregamento na carreta.
- Uma alavanca localizada do lado esquerdo facilita engrenar a ré e evita a necessidade de manobras agressivas ou perigosas.

**Defensa****295100877**

- Defesa Polyform de alta confiabilidade e resistência com um sistema de válvula de vinil para um rápido e flexível ajuste da firmeza.
- Uma defesa de 16" e um cabo por pacote.

# Itens Essenciais para Pilotagem



## Kit de Equipamentos de Segurança

295100330



- Este kit inclui todo o essencial para a sua moto aquática.
- Retinida flutuante de 15 m, sistema de remoção de lodo, apito e lanterna à prova d'água.

## Apito

295500554



- Apito "sem bolinha".
- Produz um som extremamente forte, alto e penetrante que pode ser ouvido à distância.
- Não afetado pela água; basta dar um sopro rápido.

## Extintor de Incêndio

295100833 Branco



- Exigência para qualquer embarcação.
- Cabe em qualquer estojo de extintor de incêndio.
- Ideal para fogo em graxa, óleo ou eletricidade.
- Aprovado pela Guarda Costeira Americana e Canadense. (Item não homologado para o Brasil).

## Kit de Adesivos para Registro

3" (7.6 cm) Todos modelos

3" (7.6 cm) Todos modelos

4" (10.2 cm) Todos modelos · Atende às normas internacionais

295100570 Preto

295100578 Cinza Claro

295100631 Preto



- Kit de registro de alta qualidade resistente a UV.
- Fácil de instalar sem deformação, com cola que adere a todas as superfícies, incluindo a Sea-Doo SPARK.
- Disponível em duas cores contrastantes que atendem aos regulamentos obrigatórios quanto à altura e tamanho.

## Folha em Branco para Adesivos

(Não ilustrado)

295100654 Branco

- Aplique esta folha autoadesiva em seu veículo para que possa adicionar seus próprios adesivos.



# Capas

## Recursos Principais

- Capas de reboque resistentes às intempéries, protegem sua embarcação durante o armazenamento e transporte.
- Fabricadas em nylon de alta qualidade e resistente a raios UV.
- Forro interno macio para evitar abrasão do painel.
- Áreas sujeitas a maior desgaste são reforçadas com uma camada de tela dupla.
- Ajuste perfeito para sua motoaquática, com ou sem acessórios Sea-Doo instalados.
- Padrão no modelo GTX LTD.



- 1 Tecido amarelo indica pontos para inserção de alças.
- 2 Aberturas com zíper permitem fácil acesso às cunhas de amarração
- 3 Zíper para fácil acesso ao porta-luvas 3.1, compartimento frontal 3.2 e abastecimento 3.3.
- 4 Abertura com zíper permite acomodar acessórios LinQ no deck traseiro com a capa instalada.
- 5 Sistema de ventilação/liberação de ar patenteado.
- 6 Ganchos laterais mantêm a capa presa durante o rebocamento.
- 7 Zíper permite o uso de cintas de amarração para prender as embarcações com capa à carreta.
- 8 Adequado para amarras retráteis.
- 9 Adequado para FISH finder e GPS. Recursos podem variar de acordo com o modelo da capa de proteção.

MODELO		1	2	3.1	3.2	3.3	4	5	6	7	8	9	CORES	SKU
Explorer Pro	Explorer Pro	●	●	●	●	●	●	●	●	●	●	●	Preto	280001021
GTX, RXT modelos com suspensão	GTX S, GTX Limited S (2012-2017)	●	●					●	●	●	●		Preto	280000654
	RXT iS, GTX iS, GTX Limited iS (2009-2016)	●	●					●	●	●	●		Preto/ Cinza Claro	280000654
	RXT-X aS (2011-2016)	●	●					●	●	●	●		Preto	280000654
GTX, RXT, Wake Pro, FishPro modelos sem suspensão	RXT, RXT-X, GTX, Wake Pro (2018 e posteriores)	●	●	●	●	●	●	●	●	●	●	●	Preto	280000654
	GTX S, GTX Limited, RXT, RXT-X (2010-2017)	●	●					●	●	●	●		Preto/ Cinza Claro	280000654
	Wake Pro (2010-2017)	●	●					●	●	●	●		Preto	280000654
Modelos RXP-X, GTR-X	FishPro Sport, FishPro Trophy	●	●	●	●	●	●	●	●	●	●	●	Preto	280000840
	RXP-X (2012-2020)	●	●					●	●	●	●		Preto/ Cinza Claro	280000844
	GTR-X (2017-2019)	●	●					●	●	●	●		Preto/ Cinza Claro	280000844
Modelos GTS, GTI, GTR, GTR-X, Wake, FishPro Scout	RXP-X (2021 e posteriores)	●	●		●	●	●	●	●	●	●		Preto	295101020
	GTS, GTS Rental, GTI, GTI SE, GTI Limited (2011-2019)	●	●					●	●	●	●		Preto/ Cinza Claro	280000652
	GTR (2012-2019)	●	●					●	●	●	●		Preto	280000652
	Wake (2011-2019)	●	●					●	●	●	●		Preto	280000652
Modelos Spark	GTI, GTI SE, GTR, GTR-X, Wake 170 (2020 e posteriores) / FishPro Scout	●	●		●	●	●	●	●	●	●	●	Preto	295100933
	Spark for 2 (2014-2023)	●	●	●			●	●	●	●	●			280000798
	Spark for 3 (2014-2023)	●	●	●			●	●	●	●	●		Preto	295100951
	NOVO Spark 1 UP E 2 UP (2024)	●	●	●			●	●	●	●	●			280000798
	NOVO Spark 3 UP (2024)	●	●	●			●	●	●	●	●			295100951

Nota: Para modelos anteriores, consulte seu revendedor para maiores informações.

<b>Reposição de Ganchos das Capas</b>	Todos modelos (2017 e posteriores - exceto Spark 2024)	<b>295100754</b>
---------------------------------------	--	------------------



<b>Reposição de Ganchos das Capas</b>	Todos modelos (2016 e anteriores)	<b>295100407</b>
---------------------------------------	-----------------------------------	------------------





# Peças & Manutenção



# Peças e Manutenção

- 62 Peças de Reposição
- 64 Acessórios de Desempenho
- 65 Produtos para Manutenção
- 67 Óleo para Motores
- 67 Fluidos para Manutenção
- 68 Lubrificantes



## Garantia Limitada Sea-Doo\*

### 1-Ano para Peças BRP

\*Adquirido em uma concessionária / distribuidora autorizada da BRP ou em uma loja online autorizada da BRP. Salvo disposição em contrário ou exigida por lei. Outras exclusões podem ser aplicadas. Consulte a garantia limitada completa ou entre em contato com o revendedor autorizado Sea-Doo. Esta garantia limitada não se aplica a acessórios com instalação de fábrica.



# Peças de Reposição



## Bateria 18 amps )

18 amps, Úmida (BTX18L-BS)

**515179129**



• Bateria de reposição da marca BOSCH.

• Bateria selada de fábrica/não derramável, para uso constante sem necessidade de manutenção não há necessidade de verificar os níveis ou adicionar água.

## Kit de içamento

**295100758**



• Levante e posicione com precisão sua moto aquática com um kit de içamento de cintas de náilon e placas de içamento de aço cobertas com vinil.

• Capacidade de içamento 544 kg (1.200 lb)

• Permite içamentos tanto retos como em ângulo.

## Anodos de Sacrificio

Diâmetro externo: 26 mm. Altura: 6 mm

**271001920**

Diâmetro externo: 26 mm. Altura: 13 mm

**271001813**



• Os anodos de sacrifício são projetados para proteger da corrosão galvânica partes da sua moto aquática que ficam sob a água.

• Como o próprio nome implica, elas basicamente se sacrificam ao absorver o processo eletroquímico da corrosão para evitar que, em vez disso, componentes metálicos como a hélice, bico da turbina ou motor sejam corroídos.

• A corrosão galvânica pode causar danos importantes se não for controlada.

• Inspeção o seu anodo de sacrifício no mínimo uma vez por mês.

• Substitua-o quando estiver 50% gasto.

## Anodos de Sacrificio

Anodo 1/4-18 NPT para intercooler nos modelos 260 e 300 hp (2016 e posteriores).

**271001942**



• Os anodos de sacrifício são projetados para proteger da corrosão galvânica partes da sua moto aquática que ficam sob a água.

• Como o próprio nome implica, elas basicamente se sacrificam ao absorver o processo eletroquímico da corrosão para evitar que, em vez disso, componentes metálicos como a hélice, bico da turbina ou motor sejam corroídos.

• Maneira simples e econômica de manter o sistema de bombeamento funcionando como novo. Restaure a folga apertada do seu impulsor. Reduza a cavitação e recupere o desempenho perdido causado por um anel desgastado.

## Kit Reparo Supercharger

Serve para modelos 215, 255 e 260 hp

**420881102**



• Kit completo para recondicionar o seu Supercharger.

Consulte seu revendedor BRP oficial para adquirir as peças corretas para sua embarcação.



## HÉLICES



Hélices de alto desempenho projetados especificamente para melhorar o desempenho e a calibragem do motor. Ajuste perfeito com cinta de turbina e componentes do eixo de transmissão.

MOTOR	MODELO	ANO	SKU	
60/90	Spark	2014 e post.	267000948	
	GTI GTS GTI SE 90	2017-2019	267000919	
	GTI 90	2020 e post.	267001046	
	GTI 130&155 GTI SE 130&155 GTS 130	2009-2019	267000940	
130/155	GTI 130 GTI SE 130	2020 e post.	267001044	
	GTI Pro GTX Pro	2020/2021	267001076	
	Wake 155	2011-2017	267000940	
		2018-2019	267001019	
	GTX 155 GTX S 155	2011-2017	267000943	
		2018- 2019	267001019	
	FishPro 155	2019	267001019	
	FishPro Scout 130	2022	267001044	
170	GTI SE 170 GTX 170 Wake 170 FishPro 170 FishPro Sport 170 FishPro Trophy 170	2020 e post.	267001044	
	GTR 215	2014-2016	267000801	
	215	GTX 215 GTX Limited 215 Wake Pro 215	2011-2016	267000756
		GTR 230 GTR-X 230	2017-2019	267000957
		GTX Limited 230 Wake Pro 230	2017	267000954
230	GTX 230 GTX Limited 230 Wake Pro 230 RXT 230	2018	267001021	
	GTX 230 GTX Limited 230 Wake Pro 230	2019	267001038	
		2020 and up	267001045	
	GTX Limited iS & S 260	2012-2016	267000945	
	255/260	RXP-X 255	2009-2011	267000994
RXP-X 260		2012-2015	267000984	
RXT- X 260 RXT IS 255 & 260		2009-2010	267000974	
RXT 260 RXT AS 260 RXT IS 260		2011-2017	267000945	
GTX Limited		2016 e post.	267000951	
300		RXT-X 300	2016-2023	267000951
	RXP-X 300	2016-2020	267000951	
	RXP-X 300	2021-2023	267001050	
325	RXT-X 325 RXP-X 325	2024	267001124	

Consulte seu revendedor BRP oficial para adquirir as peças corretas para sua embarcação.

## CINTA DE TURBINA










- Modo simples e econômico de manter o sistema da turbina operando como novo.
- Restaura a folga justa de seu hélice.
- Reduz a cavitação e recupera o desempenho causado pelo desgaste da cinta.

MODELO	ANO	SKU
Spark	2014-2022	267000925
GTI 90	2017-2022	267000897
GTI SE 90	2017-2018	267000897
GTI Pro	2020	267001036
GTI/GTI SE 130	2009-2022	267000419
GTI SE 155	2009-2019	267000419
GTR 215	2012-2016	267000372
GTR 230 (todos os modelos)	2017-2022	267000917
GTS 90	2017-2019	267000897
GTS 130	2011-2016	267000419
GTS Pro 130 (Europa)	2011	267000419
GTS RENTAL 130	2014-2015	267000419
GTX 155	2009-2019	267000419
GTX S 155	2009-2017	267000419
GTX 170	2021-2022	267000419
GTX 215/255/260	2009-2017	267000372
	2018	267000372
GTX 230	2019-2022	267000917
GTX Limited 230	2017 -2021	267000917
GTX Limited 300	2016 -2022	267000917
GTX Pro	2020	267001036
FishPro Sport, FishPro Scout, FishPro Trophy	2019-2022	267000419
RXP-X (todos os modelos exceto 300 hp)	2009-2015	267000372
RXP-X 300	2016-2023	267000917
RXP-X 325	2024	267000917
RXT (todos os modelos exceto 300 hp)	2009-2018	267000372
RXT 230	2019	267000917
RXT-X 300	2016-2023	267000917
RXT-X 325	2024	267000917
Wake 155	2009-2019	267000419
Wake 170	2021-2022	267000419
Wake Pro 215	2011-2016	267000372
Wake Pro 230	2009-2018	267000372
Wake Pro 230	2019-2022	267000917

Consulte seu revendedor BRP oficial para adquirir as peças corretas para sua embarcação.

# Acessórios de Desempenho



<b>Grade de Admissão Riva Racing</b>	Spark	<b>295100845</b>
	<ul style="list-style-type: none"> <li>• Grade de admissão com design exclusivo em formato de asa, para maior aceleração e velocidade máxima.</li> <li>• Kit de Vedação da Bomba (295100846) necessário para se aproveitar totalmente dos benefícios da grade.</li> </ul>	<ul style="list-style-type: none"> <li>• Revestimento preto de competição de alta durabilidade, protege contra corrosão.</li> <li>• Aprovado para competições pela IJSBA.</li> <li>• Trilhos laterais profundos melhoram a estabilidade e o manuseio em linha reta.</li> </ul>
<b>Kit de Selagem de Bomba Riva Racing</b>	Spark	<b>295100846</b>
	<ul style="list-style-type: none"> <li>• Elementos moldados especificamente para preencher as cavidades na grade de admissão, evitando a cavitação.</li> <li>• Melhora a aceleração e o desempenho.</li> <li>• Necessário ao instalar a Grade de Admissão Top-Loader (295100845)</li> </ul>	
<b>Direcionadores Pro Series Riva Racing</b>	Spark	<b>295100847</b>
	<ul style="list-style-type: none"> <li>• Os direcionadores Pro-Series da Riva Racing melhoram drasticamente a condução e controle de sua moto aquática devido ao seu design projetado para corridas.</li> <li>• Fácil instalação, usa parafusos de montagem originais.</li> </ul>	<ul style="list-style-type: none"> <li>• Inclui um sistema de montagem super resistente com uma placa de apoio sólida e quatro pontos de fixação com inserções de alumínio.</li> <li>• A profundidade dos direcionadores é ajustável para controlar o nível de influência que eles têm sobre a embarcação.</li> </ul>
<b>Kit Upgrade de Arruelas para Deck Dianteiro Traseiro</b>	Spark	<b>295100849</b>
	<ul style="list-style-type: none"> <li>• Inclui 31 arruelas para deck dianteiro e traseiro, com uma arruela extra.</li> <li>• Kit de arruelas de aço inoxidável resistente, substitui as arruelas de plástico originais do deck.</li> <li>• Fornece uma atualização estética impressionante junto com durabilidade aumentada.</li> </ul>	<ul style="list-style-type: none"> <li>• Arruelas usinadas com precisão são eletropolidas, proporcionando excelente ajuste e acabamento.</li> <li>• Uma necessidade frente às constantes ações de retirar e recolocar o deck para manutenções.</li> </ul>
<b>Kit Upgrade de Arruelas para Deck Principal</b>	Spark	<b>295100848</b>
	<ul style="list-style-type: none"> <li>• Inclui 22 arruelas para deck principal central, com uma arruela extra.</li> <li>• Kit de arruelas de aço inoxidável resistente, substitui as arruelas de plástico originais do deck.</li> <li>• Fornece uma atualização estética impressionante junto com durabilidade aumentada.</li> </ul>	<ul style="list-style-type: none"> <li>• Arruelas usinadas com precisão são eletropolidas, proporcionando excelente ajuste e acabamento.</li> <li>• Uma necessidade frente às constantes ações de retirar e recolocar o deck para manutenções.</li> </ul>
<b>Cinta da Turbina de Aço Inoxidável</b>	230 hp (2020 e posteriores, 300 hp (2016 e posteriores) GTI, GTS, Wake, GTX 130, 155 e 170 (2011 e posteriores) Spark GTR 215 (até 2016, RXT e GTX 260 (2009-2017, RXT e GTX 230 (2017-2018, RXT e GTX 215 (2009-2017)	<b>267001060</b> <b>267000800</b> <b>295100649</b> <b>296000431</b>
	<ul style="list-style-type: none"> <li>• Cinta da turbina de aço inoxidável para maior durabilidade e desempenho.</li> <li>• Recomendada se o uso da moto aquática incluir pilotagem frequente em praia ou águas rasas e rápidas.</li> </ul>	<ul style="list-style-type: none"> <li>• Resiste aos danos por detritos e corrosão.</li> <li>• Substituição perfeita e fácil instalação.</li> </ul> <p><i>Obs.: Contate o revendedor Sea-Doo mais próximo para obter preços de varejo sugeridos para esses produtos.</i></p>
<b>Grade de Admissão Anti-Detritos</b>	GTI, GTS e Wake (2011-2019)	<b>271001948</b>
	<ul style="list-style-type: none"> <li>• Protege o conjunto da turbina e sistema de arrefecimento ao bloquear pedras e detritos maiores do que 10 mm (0,39").</li> <li>• Ajuda a evitar danos e desgaste prematuro do hélice e da cinta da turbina.</li> </ul>	<ul style="list-style-type: none"> <li>• Também ajuda a reduzir o acúmulo de algas.</li> <li>• Recomendada se o uso da moto aquática incluir pilotagem frequente em praias ou águas rasas rápidas.</li> <li>• Poderá ocorrer uma leve redução de desempenho.</li> </ul>

# Produtos para Manutenção



## Salt-Away†



- Misturado à água, remove resíduos de sal e deixa uma camada protetora que previne a ferrugem e corrosão.
- Também pode ser usado para lavagem e manutenção do trailer.

**295100219** Refil 3.785 L - 1 US gal)

**295100220** Refil 946 ml - 1 quarto

**295100218** Concentrado com dosador 946 ml (1 quarto)

## Dosador Salt-Away



Para ser conectado entre a mangueira de lavagem e a entrada do casco possibilitando a utilização de aditivos anti corrosão.

**295100221**

## Kit de Lavagem



Spark (Padrão nos modelos 2015 e posteriores)

Para motos aquáticas que ainda não possuem um encaixe "T" e não têm a saída de água com rosca no casco.

- Necessário para ajudar a evitar a corrosão do motor e maximizar o desempenho.
- Kit inclui todos os componentes necessários para uma lavagem sem problema.

**295100555**

**295500068**

## Adaptador de Lavagem



- Para modelos de moto aquáticas que tenham uma saída de água com rosca no casco.

**295500473**

## Mangueira de Acoplamento



- Para a maioria de modelos de motos aquáticas com conexão em "T".
- Também para modelos que usam o adaptador de lavagem na saída de água.

**295500258**

## Velas de Ignição NGK



DCP-R8E

KR9E-G

CR8EB

**715900637**

**296000421**

**415130795**

- Os revendedores BRP possuem a linha completa de velas de ignição premium NGK para as motos aquáticas Sea-Doo.

**Filtro de Óleo**

**420956123** Motor Rotax 900  
ACE  
**420956744** Motor Rotax 1500  
cc ou acima



- Consulte seu revendedor oficial BRP para adquirir as peças correspondentes ao seu modelo de embarcação.

**Bomba de Sucção à Vácuo**

**295100244**



- Remove o óleo de motor com segurança e facilidade.
- Funciona com o auxílio de uma furadeira.

**Bomba Manual com Reservatório**

**529035880**



- Utilizada para remover todo o óleo do cárter do motor com segurança e rapidez.



# Óleos para Motor



## Óleo Semissintético XPS 4T 5W40

219703033 946 ml / 1 qt.  
219703034 3,785 L / 1 US gal  
219703421 205 L (Tambor)



- Projetado exclusivamente para os motores Rotax 4 tempos de alto desempenho, incluindo motores turbo ou supercharged para powersports.
- Oferece proteção superior ao motor e a transmissão com aditivos premium contra ferrugem e corrosão, mesmo em condições extremas.
- Fornece máxima lubrificação e desempenho em qualquer condição de uso.

# Fluidos de Manutenção



## Líquido Refrigerante Longa Vida Pré-Misturado

9779150 949 ml / 1 qt.



- O anticongelante/refrigerante contém a diluição correta e os aditivos necessários para prevenir a corrosão e inibir a cavitação em sistemas de arrefecimento BRP.
- Transferência de calor superior.
- Fórmula longa vida de 5 anos, especialmente formulada para veículos BRP.
- Substituição ideal para veículos que normalmente utilizam anticongelantes líquidos refrigerantes de 2 anos (verde).
- 5 anos (laranja)

# Lubrificantes



## Graxa Sintética

0508303 227g / 8 oz



- Recomendado para aplicações náuticas.
- Esta graxa sintética oferece a melhor proteção contra desgaste e resistência à água disponível.

## Óleo Sintético para Hidrojato

9779221 / 178 ml 6 fl. oz.



- O óleo sintético para hidrojato usa uma combinação única de óleos básicos sintéticos e aditivos que permitem cargas mais altas, estabilidade de cisalhamento superior e oxidação reduzida em comparação com outros produtos sintéticos e óleos convencionais API GL-5.
- Recomendado para uso em hidrojato Sea-Doo.

## Estabilizador de Combustível

9779171 236 ml / fl. oz.



- Compatível com etanol, estabiliza o combustível no tanque evitando a decomposição, as dificuldades na partida, hesitação do acelerador e baixa qualidade de funcionamento.
- O etanol atrai umidade e este produto contém poderosos aditivos anticorrosivos para proteger os componentes do sistema de combustível.
- Previne problemas associados a combustíveis E10.

# Vestuário

70	Tabela de Coletes
72	Colete Airflow
72	Colete Salvatagem Canga
73	Colete Freewave
74	Colete Motion
74	Colete Sea-Doo Kids
75	Referências de Coletes
76	Guia de Neoprene
78	Visual de Alto Desempenho
79	Vestuário em Neoprene
82	O que Vestir em Seu Primeiro Passeio
83	Blusas
86	Proteção UV
87	Coleção de Flutuáveis
88	Chapéus
90	Assuma o Visual Aventura
92	Calçados
93	Óculos
95	Luvas
96	Diversão sob o Sol
97	Um dia no Barco
98	Vestuário Esportivo
105	Diversão e Produtos Licenciados
108	Tabela de Tamanhos



**Os coletes estão mais inclusivos do que nunca!  
Todos os estilos agora são unissex!**



**Recomendação de tamanhos**

<b>Tamanho</b>	<b>Equivalente masculino</b>	<b>Equivalente feminino</b>
<b>XS</b>	XS	S
<b>S</b>	S	M
<b>M</b>	M	L
<b>L</b>	L	XL
<b>XL</b>	XL	2XL
<b>2XL</b>	2XL	3XL
<b>3XL</b>	3XL	4XL



ESCOLHA O COLETE PERFEITO

# Coletes Salva-Vidas

A escolha do colete salva-vidas ideal depende de como você gosta de pilotar. Você deve priorizar conforto ou facilidade de movimento, peso ou preço? Qual é o seu material preferido? A ajuda está aqui: nossa coleção de coletes para todos os tipos de uso. Há mais em nossos coletes salva-vidas do que aparenta. Nossa coleção prova que a segurança pode ser elegante e confortável, com visual esportivo e moderno e para todo tipo de aventura.

## CONHEÇA NOSSA LINHA

Prezamos a sua segurança e diversão. Oferecemos opções para todo tipo de pilotagem, que combinam perfeitamente com o seu estilo de vida Sea-Doo. Tem um para cada tipo de piloto e aventura. Qual o seu?

Todos nossos coletes salva-vidas possuem aberturas largas para os braços para maior conforto e são aprovados pela Marinha do Brasil.

### AIRFLOW

Leve e confortável

### FREEWAVE

Máxima mobilidade

### MOTION

Acessível e confortável



# Colete Salva-Vidas



## COLETE AIRFLOW

### Airflow

### Airflow Limited Edition



### Colete Sea-Doo Airflow

287007 P, M, G, XL, 3XL, 4XL

Leve e em neoprene de baixo perfil para conforto durante todo o dia.

- Mais novo lançamento da Sea-Doo, inovando em termos de Design, Conforto e Performance.
- Revestimento Externo em Neoprene Premium NMF com toque mais suave, alta durabilidade e cores vibrantes.
- Revestimento interno em poliamida com elastano, proporcionando uma sensação mais agradável tanto nos dias quentes do verão como nos mais frios do inverno.
- Espuma interna Float Foam proporcionando maior flutualidade e baixa absorção de água.
- Design voltado para o conforto, vestindo e se ajustando totalmente ao corpo.
- Zíper robusto e resistente YKK projetado para esportes radicais.
- Cinta inferior com fivela de ajuste para maior conforto.
- Argola atrás do pescoço para prender os óculos.



## COLETE SALVATAGEM SEA-DOO CANGA

### Colete Sea-Doo Canga

2959040 PP, P, M, G, GG

Para navegação em águas abrigadas; rios, represas, lagos, represas e etc.

- Desvira uma pessoa desacordada em até 5 segundos.
- Fabricado com tecido poliéster grosso e espuma de polietileno de celula fechada.
- Apito laranja com amarração e bolso.
- Tirantes/Passante na cintura para ajuste ao corpo e laço para o pescoço.
- Dobra larga nos ombros para maior conforto e ergonomia.
- Disponível em 5 tamanhos.
- Desenvolvido e fabricado de acordo com a NORMAM 05/DPC.





## COLETE FREEWAVE



Azul



Turquesa



Preto



Rosa



Amarelo

**Colete Sea-Doo Freewave**

P, M, G, XL, 2XL, 3XL

Colete projetado para dar ao usuário a máxima mobilidade e conforto excepcional.

- Revestimento externo ultra-resistente em neoprene.
- Inserções de espuma de polietileno.
- Cavas grandes e painéis estratégicos de drenagem de malha colocados para maior conforto.
- Zíper robusto YKK e 2 tiras com fivelas reforçadas de abertura rápida.
- Argola atrás do pescoço para prender os óculos.
- Anel em D para conexão de cabo de segurança.
- Aprovado pela Marinha Brasileira.



## COLETE MOTION



Vermelho



Amarelo



Azul



Preto



### Colete Sea-Doo Motion

M, G, XL

Leve e confortável, com baixa absorção de água e preço acessível.

- Revestimento de Poliamida de alta resistência.
- Inserções de espuma de Polietileno.
- Ajuste com base no seu tamanho.
- Cavas largas para maior conforto.
- Anel em D para conexão de cabo de segurança na parte inferior e do óculos nas costas.
- Fivelas de alta qualidade proporcionando maior segurança nas 4 cintas de ajuste.



## COLETE SALVA-VIDAS INFANTIL

### Colete Infantil Sea-Doo Kids

Tamanho Único (Até 25 kg)

Fabricado em tecido de poliéster e espuma de polietileno. Para uso em águas calmas e abrigadas.

- Tamanho único, indicado para crianças de 1 a 7 anos pesando até 25 kg.
- Para uso em águas calmas e abrigadas: piscinas, lagos, beira-mar, etc.
- Desenvolvido e fabricado de acordo com a NORMAM 05/DPC.
- Colete Homologado CLASSE V.
- Fabricado com tecido poliéster grosso e espuma de polietileno de célula fechada.
- Fecho acetal 25mm para ajuste das costas.
- Permite livre movimentação dos braços e pernas.
- A espuma reforçada no peito estimula a criança a fazer força com o corpo para frente e a cabeça para trás para se equilibrar.



**ATENÇÃO:** Esse equipamento exige a supervisão de um adulto. Nunca deixe uma criança sozinha, perto ou dentro da água.



## AIRFLOW



CÓDIGO	TAMANHO
2870030490	P
2870030690	M
2870030990	G
2870031290	GG
2870031490	3G
2870031690	4G



CÓDIGO	TAMANHO
2870030476	P
2870030676	M
2870030976	G
2870031276	GG
2870031476	3G
2870031676	4G



CÓDIGO	TAMANHO
2870030412	P
2870030612	M
2870030912	G
2870031212	GG
2870031412	3G
2870031612	4G



CÓDIGO	TAMANHO
2870030436	P
2870030636	M
2870030936	G
2870031236	GG
2870031436	3G
2870031636	4G



CÓDIGO	TAMANHO
2870030410	P
2870030610	M
2870030910	G
2870031210	GG
2870031410	3G
2870031610	4G

## LIMITED EDITION



CÓDIGO	TAMANHO
2870030401	P
2870030601	M
2870030901	G
2870031201	GG
2870031401	3G
2870031601	4G



CÓDIGO	TAMANHO
2870030433	P
2870030633	M
2870030933	G
2870031233	GG
2870031433	3G
2870031633	4G

## CANGA



CÓDIGO	TAMANHO
2959040200	PP
2959040400	P
2959040600	M
2959040900	G
2959041200	GG

## SEA-DOO KIDS



CÓDIGO	TAMANHO
2859700036	ÚNICO



CÓDIGO	TAMANHO
2859700080	ÚNICO

## FREEWAVE



CÓDIGO	TAMANHO
2858560410	P
2858560610	M
2858560910	G/L
2858561210	GG/XL
2858561410	GGG/2XL



CÓDIGO	TAMANHO
2858560476	P
2858560676	M
2858560976	G/L
2858561276	GG/XL
22858561476	GGG/2XL



CÓDIGO	TAMANHO
2858560480	P
2858560680	M
2858560980	G/L
2858561280	GG/XL
2858561480	GGG/2XL



CÓDIGO	TAMANHO
2858560436	P
2858560636	M
2858560936	G/L
2858561236	GG/XL
2858561436	GGG/2XL



CÓDIGO	TAMANHO
2858560490	P
2858560690	M
2858560990	G/L
2858561290	GG/XL
2858561490	GGG/2XL
2858561690	GGGG/3XL

## MOTION



CÓDIGO	TAMANHO
2959030630	M
2959030930	G/L
2959031230	GG/XL



CÓDIGO	TAMANHO
2959030676	M
2959030976	G/L
2959031276	GG/XL



CÓDIGO	TAMANHO
2959030690	M
2959030990	G/L
2959031290	GG/XL



CÓDIGO	TAMANHO
2959030610	M
2959030910	G/L
2959031210	GG/XL



# Guia de Neoprene

Projetado para a vida Sea-Doo. Se você está saindo para um dia inteiro de pesca, pilotando em alta velocidade ou apenas navegando, certifique-se de estar sempre protegido contra os elementos com nossas opções em neoprene.

Nosso vestuário em neoprene oferece proteção e conforto excepcionais em cada passeio.



## JAQUETA EXPLORER

*Para qualquer aventura*

Usar sobre o colete

## JAQUETA DE ALTO DESEMPENHO

*Combinação perfeita entre conforto e proteção*

Usar sob o colete

## JAQUETA DE NEOPRENE

*Para dias frios; máxima proteção contra os elementos*

Usar sobre o colete

## TRAJE CURTO COM MANGAS LONGAS 2/2 MM

*Proteção, mobilidade e conforto*

Usar sob o colete

PROTEÇÃO



AQUECIMENTO



PREÇO



TAMANHO

Masculino

Masculino

Masculino

Masculino e Feminino

UTILIZAÇÃO

Aventuras em clima frio.  
Pescaria.  
Desempenho.

Clima ameno.  
Desempenho.

Clima frio.  
Desempenho.  
Recreação.


Clima ameno.



**TRAJE CURTO 3 MM  
ESCAPE**

*Proteção contra os elementos, desenvolvido para alta velocidade*

Usar sob o colete



Masculino e Feminino


Clima ameno.  
Desempenho.



**JAQUETA / CALÇA  
MONTEGO**

*Proteção máxima para pilotos de desempenho*

Usar sob o colete




Masculino e Feminino

Clima frio.  
Proteção para alta velocidade.  
Proteção contra entrada de água



**SHORTS DE  
NEOPRENE**

*Grande proteção e conforto em passeios de alta intensidade*



Masculino e Feminino

Clima ameno.  
Proteção contra entrada de água.



**SHORTS DE  
PROTEÇÃO**

*Proteção de primeira camada, leve e respirável*



Masculino e Feminino

Clima quente.  
Proteção contra entrada de água.

# VISUAL DE ALTO DESEMPENHO

## O MÁXIMO EM VESTUÁRIO PARA ALTAS VELOCIDADES



**1 (NOVO)** Blusa Masculina Impressa de Manga Comprida Performance  
288057  
Preto (90)

**2** Luvas Curtas Sea-Doo Choppy  
446333  
Azul Royal (83)

**3 (NOVO)** Jaqueta de Pilotagem Masculina Performance  
286831  
Preto (90)

**4 (NOVO)** Colete Airflow Sunset Edition  
287011  
Amarelo (26)

**5 (NOVO)** Óculos Polarizados Flutuantes Low Tide Sea-Doo (UV)  
448802  
Dourado (11)

**6 (NOVO)** Óculos Polarizados Flutuantes High Tide Sea-Doo (UV)  
448803  
Azul (80)

**7 (NOVO)** Traje de Pilotagem curto com Mangas Longas 2/2 mm  
286822  
Preto com Grafismos (94)

**8** Botas de Pilotagem Unisex Sea-Doo  
444259  
Preto (90)

**9** Calça Masculina Montego  
286818  
Preto (90)

# Vestuário de Neoprene

CERTIFIQUE-SE DE USAR SEMPRE CALÇAS PROTETORAS DE NEOPRENE PARA SE PROTEGER DE QUALQUER INTRUSÃO DE ÁGUA QUANDO NAVEGAR.

## MASCULINO – VESTUÁRIO DE NEOPRENE



Preto (90)

### **NOVO** Jaqueta Performance

**286831** S, M, L, XL, 2XL, 3XL

Jaqueta de pilotagem em neoprene 2 mm para ser usado sob o colete para aquecimento extra e proteção contra os elementos.

- 90% neoprene, 10% nylon.
- Tecido de neoprene perfurado no pescoço, nas axilas e nos painéis laterais para melhor movimentação.
- Proteção UV.
- Punhos em neoprene Glideskin.
- Capuz, bainha e punhos ajustáveis.
- Zíperes de alta resistência YKK.



Preto (90) Vermelho (17) Marinho (89) Aqua (76)

### Jaqueta Montego

**286817** S, M, L, XL, 2XL

Jaqueta Montego em Neoprene 3/2 mm

- 90% neoprene, 10% nylon.
- Molde atlético.
- Bainha inferior com faixa de neoprene Glideskin de 2mm.
- Zíper frontal YKK de alta durabilidade.
- Borda crua nos punhos e gola.
- Costura com pontos baixos contrastantes que evitam o atrito.
- Proteção UV.



Cinza (07)

### Jaqueta Explorer

**286815** S, M, L, XL, 2XL, 3XL

Jaqueta de pilotagem de neoprene 3/2 mm projetada para aventura.

- 90% neoprene, 10% nylon.
- Ombreiras em neoprene Glideskin 3mm.
- Molde descontraído.
- Projetado para ser usado sobre o colete.
- Abertura central nas costas para facilitar os movimentos.
- Bolsos multiuso com solda refletiva e argola em D.
- Capuz ajustável e punho com ajuste em velcro.
- Zíper frontal com travamento YKK.
- Alça de chave no bolso direito.



Preto com Grafismos (94)

Laranja (12)

### **NOVO** Traje de Pilotagem Curto com Mangas Longas 2/2 mm

**286822** XS, S, M, L, XL, 2XL, 3XL

- Fecho de gola traseira ajustável com velcro para melhor mobilidade e ajuste.
- Zíper durável com trava automática YKK nas costas e puxador Sea-Doo alongado.
- Espuma perfurada para melhor movimentação.
- Bolso lateral com porta-chaves.
- Neoprene Glideskin no punho e na bainha da perna.
- Proteção UV.



Laranja (12)

### Jaqueta de Pilotagem de Neoprene

**286787** S, M, L, XL, 2XL, 3XL

Jaqueta de pilotagem em neoprene de 2/1,5 mm para ser usada sobre o colete para melhor aquecimento e proteção contra os elementos

- 90% neoprene elástico, 10% nylon.
- Tecido super elástico de neoprene de 1,5 mm nas abas das axilas, punhos e mangas.
- Proteção UV.
- Capuz e punhos com ajuste.
- Zíperes YKK de alta durabilidade na frente e nos bolsos.
- Detalhes refletivos nas mangas.



Marinho (89)

### Traje de Pilotagem Escape 3 mm

**286788** XS, S, M, L, XL, 2XL, 3XL

Roupa de Pilotagem 3/2 mm para máxima proteção e conforto em temperaturas amenas.

- 90% tecido em neoprene elástico, 10% nylon.
- Proteção UV.
- Gola aberta para maior mobilidade e sistema de ajuste com velcro.
- Zíper YKK de alta durabilidade nas costas.
- Mangas e pernas com acabamento Glideskin† para selagem perfeita.
- Zíper nas costas com puxador alongado.



## MASCULINO – VESTUÁRIO DE NEOPRENE



Preto (90)

Cinza (09)

**Calça Montego****286818** S, M, L, XL, 2XL

3/2 mm calça de pilotagem em neoprene.

- 90% neoprene, 10% nylon.
- Cintura ergonômica com cordão ajustável.
- Design de cintura alta para maior proteção superior durante a pilotagem.
- Lateral em tecido elástico de neoprene de 2 mm para maior conforto e mobilidade.
- Joelhos em neoprene texturizado resistentes à abrasão para maior durabilidade.
- Bainha da perna de neoprene Glideskin.
- Molde atlético.
- Proteção UV.



Preto (90)

**Shorts em Neoprene****286808** S, M, L, XL, 2XL, 3XL

Shorts de pilotagem em Neoprene 2 mm.

- Cós ergonômico e costas altas para maior cobertura.
- Costura baixa para maior conforto.
- Bolso lateral com argola para chave.
- Ajuste perfeito.
- Tecido elástico.
- Proteção UV.
- Absorção de umidade.



Preto (90)

**Shorts de Proteção****454581** XS, S, M, L, XL, 2XL, 3XL

Shorts para proteção contra os elementos durante a pilotagem de seu Sea-Doo.

- 82% nylon, 18% spandex.
- 220 gsm.
- Neoprene de 1.5 mm para maior proteção durante pilotagem na posição sentada.
- Totalmente elástica.
- Bolsa de malha 3D para suporte e ventilação.
- Cintura elástica interna.

## FEMININO – VESTUÁRIO DE NEOPRENE



Preto (90)

**Shorts Feminino em Neoprene****286786** XS, S, M, L, XL, 2XL

Shorts de pilotagem em Neoprene 2 mm.

- Molde da cintura em estilo Yoga.
- Costura baixa evita o atrito com a pele.
- Logotipo Sea-Doo impresso na lateral.



Preto (90)

**Shorts de Proteção Feminino****286799** XS, S, M, L, XL, 2XL, 3XL

Neoprene de 2 mm para maior proteção durante pilotagem na posição sentada.

- Cintura elástica interna.
- Tecido elástico.
- Proteção UV.
- Absorção de umidade.



Preto (90)

**Shorts Feminino Curto em Neoprene 1,5mm****286824** XS, S, M, L, XL, 2XL

Shorts de pilotagem em Neoprene 1,5 mm.

- 90% neoprene, 10% nylon.
- Costura: 5"
- Cintura de ioga ergonômica e costas altas para maior proteção.
- Costura baixa evita o atrito com a pele.
- Ajuste perfeito.
- Tecido elástico.
- Absorção de umidade.
- Logotipo Sea-Doo impresso nas costas.



**Jaqueta Montego Feminina**  
286821 XS, S, M, L, XL, 2XL

Jaqueta feminina de pilotagem de alto desempenho em neoprene 3/2 mm.

- 90% neoprene, 10% nylon.
- Molde atlético.
- Bainha inferior em neoprene Glideskin 2 mm.
- zíper frontal durável YKK com travamento.
- Borda crua nos punhos e gola.
- Costura em ponto baixo, evita atrito.
- Proteção UV.
- Logotipo Sea-Doo na manga e nas costas.



Roxo (42)

**Roupa de Pilotagem Curta Feminina Exotic 3mm**  
286813 XS, S, M, L, XL, 2XL

Roupa de pilotagem feminina 3/2 mm para máxima proteção e conforto em temperaturas amenas.

- 90% neoprene elástico, 10% nylon.
- Tecido super elástico de 2 mm nas laterais: 94% Nylon, 6% Spandex.
- Estrutura em neoprene 3mm.
- Proteção UV.
- Gola aberta para maior mobilidade e sistema de ajuste com velcro.
- Barra das pernas e mangas em Glideskin.
- zíper traseiro YKK de alta durabilidade com puxador Sea-Doo.
- Bolso lateral com zíper + argola para chaves.

Alguns produtos podem não estar disponíveis no Brasil.



Preto (90)

**Calça Montego Feminina**  
286820 XS, S, M, L, XL, 2XL

Calça feminina de pilotagem de alto desempenho em neoprene 3/2 mm.

- 90% neoprene, 10% nylon.
- Cós ergonômico e costas altas para maior cobertura.
- Neoprene elástico 2 mm nas laterais para melhor mobilidade.
- Joelhos texturizados em neoprene para maior durabilidade contra abrasão.
- Bainha da perna em neoprene Glideskin 2 mm para melhor ajuste no lugar.
- Ajuste perfeito.
- Durável.
- Proteção UV.
- Logotipo Sea-Doo na perna e nas costas.



Marinho (89)

Aqua (76)

**NOVO Traje de Pilotagem Feminino Curto com Mangas Longas 2/2 mm**  
286823 XS, S, M, L, XL, 2XL

- Fecho de gola traseira ajustável com velcro para melhor mobilidade e ajuste.
- zíper durável com trava automática YKK nas costas e puxador Sea-Doo alongado.
- Espuma perfurada para melhor movimentação.
- Bolso lateral com porta-chaves.
- Neoprene Glideskin no punho e na bainha da perna.
- Proteção UV.

## ITENS NECESSÁRIOS PARA PILOTAGEM DE ALTO DESEMPENHO



### FEMININO

1 Calça Feminina Montego 286820\_90

2 Jaqueta Montego 286821\_41

3 Óculos Polarizados Flutuantes Lagoon 448747\_36

4 Blusa Feminina 454672\_41

5 Luvas Curtas Sea-Doo Choppy 446333\_74

6 Colete Sea-Doo Airflow Edição Sunset 285988\_17

7 Botas de Pilotagem Sea-Doo Riding 444260\_90

# O QUE VESTIR EM SEU PRIMEIRO PASSEIO



## MASCULINO

**1** Blusa de Manga Comprida Signature  
288056  
Marinho (89)

**4** Bermuda Clássica Sea-Doo 20"  
454671  
Marinho (89)

**7** Colete Sea-Doo Airflow Edição Sunset  
285988  
Laranja (12)

**2** Óculos de Sol Polarizados Flutuantes  
448746  
Âmbar (95)

**5** Tênis para Água Sea-Doo  
444259  
Preto (90)

**3** Shorts de Proteção UV Masculino  
454581  
Preto (90)

**6** Luvas Curtas Sea-Doo Choppy  
446333  
Preto (90)

## INFANTIL

**8** Poncho de Secagem Rápida Sea-Doo da Slowtide  
288061  
Preto com Grafismos (94)

**9** Blusa Infantil Manga Comprida  
454676  
Azul Royal (83)

**10** Colete Freedom Sea-Doo Junior  
285972  
Preto (90)

## FEMININO

**11** Blusa de Manga Curta Signature  
454484  
Lilás (25)

**12** Colete Sea-Doo Airflow Edição Sunset  
285988  
Amarelo (26)

**13** Óculos de Sol Polarizados Flutuantes Sand  
448746  
Azul Índigo (82)

**14** Tênis para Água Sea-Doo  
444259  
Cinza (09)

**15** Blusa de Manga Curtan Performance  
454682  
Teal (74)

**16** Shorts de Proteção Feminino  
286799  
Preto (90)

# Blusas

## MASCULINO - BLUSAS



Preto (90)

### **NOVO** Blusa Performance Manga Longa

**288057** S, M, L, XL, 2XL

Blusa Performance, perfeita para oferecer proteção durante seu passeio com Sea-Doo.

- 87% polyester, 13% spandex.
- 210 gsm.
- Proteção UV 50 UPF
- Tecido elástico.
- Secagem rápida.
- Molde atlético..
- Logo Sea-Doo no peito e arte impressa nas costas.



Branco (01)

Azul Royal (83)

### Blusa Performance Manga Longa

**454665** S, M, L, XL, 2XL

Máxima proteção contra os raios do sol e respingos com molde atlético.

- 87% polyester, 13% spandex.
- 210 gsm.
- Proteção UV 50 UPF
- Tecido elástico.
- Secagem rápida.
- Molde atlético.
- Logo Sea-Doo na manga.



Cinza (57)

Marinho (89)

Vermelho (17)

### Blusa Manga Curta Performance

**454666** S, M, L, XL, 2XL

Proteção contra os raios do sol e respingos com molde atlético e mangas curtas.

- 87% polyester, 13% spandex.
- 210 gsm.
- Proteção UV 50 UPF
- Tecido elástico.
- Secagem rápida.
- Molde atlético.
- Logo Sea-Doo no ombro.



Cinza (07)

Marinho (89)

### **NOVO** Blusa Fashion Signature Manga Longa

**288056** S, M, L, XL, 2XL

Blusa Manga Longa com molde descontraído.

- 87% polyester, 13% spandex.
- 210 gsm.
- Proteção UV 50 UPF
- Tecido elástico.
- Secagem rápida.
- Logo Sea-Doo grande na manga.



Preto (90)

Verde (77)

Vermelho (17)

### Blusa Manga Longa Signature

**454459** S, M, L, XL, 2XL

Blusa Manga Longa com molde descontraído.

- 87% polyester, 13% spandex.
- 210 gsm.
- Proteção UV 50 UPF
- Tecido elástico.
- Secagem rápida.
- Logo Sea-Doo grande no peito.



Azul (80)

Gelo (38)

Amarelo (26)

Preto com grafismos (94)

### Blusa Manga Curta Signature

**454487** S, M, L, XL, 2XL

Blusa Manga Curta com molde descontraído.

- 87% polyester, 13% spandex.
- 210 gsm.
- Proteção UV 50 UPF
- Tecido elástico.
- Secagem rápida.
- Logo Sea-Doo grande no peito.



## FEMININO - BLUSAS



Marinho (89)

Violeta (41)

### Traje Feminino em Peça Única

454672 S, M, L, XL

Traje feminino em peça única, perfeita para protegê-la durante o seu passeio Sea-Doo.

- 87% polyester, 13% spandex.
- 210 gsm.
- Proteção UV 50 UPF.
- Tecido elástico.
- Secagem rápida.
- Zíper traseiro com puxador longo.
- Logo Sea-Doo no lado esquerdo do peito.



Gelo (38)

Azul Royal (83)

### Blusa Feminina Manga Longa Performance

454683 S, M, L, XL

Proteção leve e definitiva contra o sol e respingos com ajuste atlético.

- 87% polyester, 13% spandex.
- 210 gsm.
- Proteção UV 50 UPF.
- Tecido elástico.
- Secagem rápida.
- Molde atlético.
- Logo Sea-Doo na bainha.



Teal (74)

Violeta (41)

### Blusa Feminina Manga Curta Performance

454682 S, M, L, XL

Proteção leve contra o sol e respingos com caimento atlético e mangas curtas.

- 87% polyester, 13% spandex.
- 210 gsm.
- Proteção UV 50 UPF..
- Tecido elástico.
- Secagem rápida.
- Molde atlético.
- Design com meio zíper frontal.
- Logo Sea-Doo no ombro.



Coral (13)

### **NOVO** Blusa Feminina Manga Longa

288058 S, M, L, XL

Blusa feminina manga longa com molde descontraído

- 87% polyester, 13% spandex.
- 210 gsm.
- Proteção UV 50 UPF.
- Tecido elástico.
- Secagem rápida.
- Logo Sea-Doo na manga.



Preto (90)

Vermelho (17)

### Blusa Feminina Manga Longa Signature

454465 S, M, L, XL

Blusa feminina manga longa com molde descontraído.

- 87% polyester, 13% spandex.
- 210 gsm.
- Proteção UV 50 UPF.
- Tecido elástico.
- Secagem rápida.
- Logo Sea-Doo centralizado no peito.



Preto (90)

Lilás(25)

Marinho (89)

### Blusa Feminina Manga Curta Signature

454484 S, M, L, XL

Blusa feminina manga curta com molde descontraído.

- 87% polyester, 13% spandex.
- 210 gsm.
- Proteção UV 50 UPF.
- Tecido elástico.
- Secagem rápida.
- Logo Sea-Doo centralizado no peito.

# Escolha a proteção UV perfeita

Apresentamos a nova e completa coleção de proteção UV para seu corpo. Nunca saia de casa sem ela, para a melhor proteção solar impermeável.



**BLUSA COM GORRO  
PROTEÇÃO UV**  
*Perfeito para pesca e  
longos dias na água*



**BLUSA  
PERFORMANCE**  
*Proteção para  
alto desempenho*



**BLUSA  
SIGNATURE**  
*Para conforto*



**BLUSA MANGA LONGA  
PROTEÇÃO UV**  
*Para proteção e conforto*

SECAGEM RÁPIDA



PROTEÇÃO UV

UPF 50

UPF 50

UPF 50

UPF 50

PREÇO



TAMANHOS

Masculino  
S - 2XL

Masculino  
S - 2XL

Masculino e Feminino  
S - 2XL  
S - XL

Masculino  
S - 3XL

MOLDE

Descontraído

Atlético

Descontraído

Descontraído



**BLUSA MANGA CURTA  
PROTEÇÃO UV**  
*A opção acessível*



**CALÇAS  
PROTEÇÃO UV**  
*Melhor proteção UV inferior*



**TRAJE FEMININO  
PEÇA ÚNICA**  
*Para proteção total*



**BLUSA FEMININA  
PERFORMANCE**  
*Proteção para alto  
desempenho*

SECAGEM RÁPIDA



PROTEÇÃO UV

UPF 50

UPF 50

UPF 50

UPF 50

PREÇO



TAMANHOS

Masculino  
S - 3XL

Masculino e Feminino  
S - 3XL  
XS - 2XL

Feminino  
S - XL

Feminino  
S - XL

MOLDE

Descontraído

Descontraído

Atlético

Atlético

# Proteção UV



## MASCULINO – PROTEÇÃO UV



Preto (90) Vermelho (17) Magnesium (24)

### Blusa com Gorro e Proteção UV 454659 S, M, L, XL, 2XL

Blusa com gorro e proteção UV, ideal para sua segurança e conforto.

- 92% polyester, 8% spandex.
- 175 gsm.
- Molde descontraído.
- Proteção UV – 50 UPF.
- Secagem rápida.
- Inclui máscara facial.
- Logo Sea-Doo centralizado no peito.



Preto (90) Magnésio (24)

### **NOVO** Camiseta Manga Longa Impressa com Proteção UV 454898 S, M, L, XL, 2XL, 3XL

Camiseta Manga Longa com Proteção UV, ideal para lhe manter protegido e confortável.

- 92% polyester, 8% spandex.
- 175 gsm.
- Molde descontraído.
- Proteção UV – 50 UPF.
- Secagem rápida..
- Logo Sea-Doo lno peitt.



Cinza (57) Laranja (12)

### Blusa Manga Longa com Proteção UV 454670 S, M, L, XL, 2XL, 3XL

Blusa manga longa com proteção UV, ideal para sua segurança e conforto.

- 92% polyester, 8% spandex.
- 175 gsm.
- Molde descontraído.
- Proteção UV – 50 UPF.
- Secagem rápida.
- Logo Sea-Doo no lado esquerdo do peito.

## PROTEÇÃO UV – MASCULINO E FEMININO



Marinho (89) Azul Claro (81)

### Camiseta Manga Longa com Proteção UV 454660 S, M, L, XL, 2XL, 3XL

Camiseta manga longa com proteção UV, ideal para sua segurança e conforto.

- 92% polyester, 8% spandex.
- 175 gsm.
- Molde descontraído.
- Proteção UV – 50 UPF.
- Logo Sea-Doo no lado esquerdo do peito e impressão plastisol nas costas



Cinza Mescla (29) Marinho (89)

### Camiseta com Proteção UV 454486 S, M, L, XL, 2XL, 3XL

Camiseta com proteção UV.

- 100% polyester.
- Proteção UV – 50 UPF.
- Molde descontraído.
- Secagem rápida.
- Logo 3D no peito.
- Faixa de acabamento preta no ombro.



Preto (90) Marinho (89) Preto (90)

### Calça Masculina Sea-Doo com Proteção UV 454707 S, M, L, XL, 2XL, 3XL

### Calça Feminina Sea-Doo com Proteção UV 454702 XS, S, M, L, XL, 2XL

Calça com proteção UV integral.

- roteção UV – 50 UPF.
- Absorve a umidade. Secagem rápida.
- Modelagem regular com ajuste no cós.



# COLEÇÃO DE FLUTUÁVEIS

TODOS NOSSOS ÓCULOS DE SOL, BONÉS E CHAPÉUS FLUTUAM. SEM PÂNICO QUANDO VOCÊ OS DEIXA CAIR NA ÁGUA – ELES PERMANECERÃO NA SUPERFÍCIE, ONDE VOCÊ PODERÁ VÊ-LOS!



**1 (NOVO)** Óculos de Sol Polarizados Flutuantes Sea-Doo Low Tide  
448802  
Azul (80)

**2** Óculos de Sol Polarizados Flutuantes Sea-Doo  
448746  
Âmbar(95)

**3 (NOVO)** Óculos de Sol Polarizados Flutuantes Sea-Doo High Tide  
448803  
Vermelho (30)

**4 (NOVO)** Chapéu Unisex Boonie  
454916  
Marfim (97)

**5 (NOVO)** Boné Unisex Light 5 painéis Flutuante  
454931  
Teal (74)

**6 (NOVO)** Chapéu Bucket Reversível  
454923  
Preto (90)





# Chapéus e Bonés



## CHAPÉUS E BONÉS - UNISEX



Marinho (89)

Cores Mistas (18)

### Chapéu de Palha Sea-Doo 454792 S/M, M/L

Chapéu de palha aba larga com cordão ajustável.

- Logo Sea-Doo na frente.
- Tecido impresso sob a aba.



Verde (77)

Marrom (04)

### Chapéu Aba Larga em Brim Adventure 454478 Tamanho único

Perfeito para as aventuras de cada dia.

- 100% algodão.
- Tecido elástico de secagem rápida.
- Cordão ajustável.
- Laterais com botões de pressão.
- Ventilação lateral.



Cinza (57)

Branco (01)

### Chapéu Bloqueador de Sol Sea-Doo 454693 Tamanho único

Chapéu com impressão em silicone.

- 100% nylon.
- Proteção UV – 40 UPF.
- Secagem rápida.



Lilás (25)

Aqua (76)

Preto (90)

### **NOVO** Boné de Malha Sea-Doo Unisex

454907 Tamanho único

Boné de malha unisex.

- Painel frontal 100% algodão com painéis traseiros 100% polyester.
- Ajuste na traseira.
- Logo Sea-Doo na frente.



Laranja (12)

Marinho (89)

### **NOVO** Boné Aba Reta Sea-Doo Unisex

454908 Tamanho único

Boné aba reta, perfeito para dias de verão.

- 100% algodão.
- Painel frontal em espuma com impressão temática de verão.
- Ajuste na traseira.
- Etiqueta bordada na frente.



Branco (01) Vermelho (17) Teal (74) Marinho (89)

### **NOVO** Boné Unisex Sea-Doo Signature

454889 Tamanho único

Boné Signature.

- 100% Algodão.
- Fechamento de pressão na traseira.
- Logo Sea-Doo na frente.



Teal (74)

Amarelo (26)

### **NOVO** Boné Light Flutuante de 5 Painéis

454931 Tamanho único

Boné Unisex de 5 painéis flutuante em brim.

- 100% polyester.
- Flutuação proporcionada por brim com células fechadas de espuma de EVA.
- Proteção UV – 40 UPF.



Amarelo (26)

Marinho (89)

Gelo (38)

### Boné Leve Sea

454706 Tamanho único

Boné leve para o verão.

- 100% nylon.
- Proteção UV – 40 UPF.
- Secagem rápida.



Preto (90)

### Boné Surf Sea-Doo

454674 Tamanho Único

Boné de malha Surf.

- 100% polyester.
- Alças de orelha com clipe.
- Aba flutuante.
- Proteção UV – 40 UPF.
- Estampa de plastisol com logotipo Sea-Doo.



Preto (90)

Marinho (89)

**NOVO** Chapéu Bucket Reversível  
454923 S/M, M/L

Chapéu Bucket reversível em brim flutuante.

- 100% polyester.
- Flutuação proporcionada por brim com células fechadas de espuma de EVA.
- Secagem rápida.
- Proteção UV – UPF 40.



Preto (90)

Teal (74)

Violeta (41)

**Chapéu Sea-Doo Bucket**  
454624 Tamanho único

Boné Unisex Sea-Doo Bucket, perfeito para um look estiloso para um dia na água.

- 100% sarja de algodão.
- Logo Sea-Doo bordado na frente.
- Etiqueta tecida na borda.



Preto (90)

Cinza (57)

**Bandana Sea-Doo**  
454690 Tamanho único

Bandana de secagem rápida Sea-Doo.

- 1100% polyester.
- Tecido leve, que absorve a umidade e respirável.
- Proteção UV SPF 50.
- Transforma-se instantaneamente em uma bandana ou balaclava.

## CHAPÉUS E BONÉS - MASCULINO



Marfim (97)

Âmbar (95)

**NOVO** Chapéu Unisex Boonie  
454916 Tamanho único

Chapéu flutuante para aventuras na água.

- 100% polyester.
- Aba larga em brim para maior proteção.
- Flutuação proporcionada por brim com células fechadas de espuma de EVA.
- Painéis em malha poara ventilação.
- Cordão ajustável
- Proteção UV – 50 UPF.



Cinza (09)

**Chapéu de Pesca Sea-Doo**  
454673 Tamanho único

Chapéu leve e respirável para pesca.

- 100% polyester.
- Cordão de ajuste destacável com trava.
- Aba flutuante.
- Aba de pescoço removível para maior proteção.
- Proteção UV – 40 UPF.
- Abertura de ventilação na traseira.
- Logo Sea-Doo na frente



Verde (77)

GCinza (09)

**Gorro Curto Sea-Doo**  
454675 Tamanho único

Confortável gorro curto.

- 60% algodão, 40% acrílico.
- Etiqueta frontal Sea-Doo em tecido.

## CHAPÉUS E BONÉS - FEMININO



Preto (90)

**NOVO** Boné Feminino Sunset Beach  
454909 Tamanho único

Boné leve para o verão.

- Painel frontal em espuma com impressão.
- Ajuste na traseira.
- Logo Sea-Doo bordado na frente.

Alguns produtos podem não estar disponíveis no Brasil.



Preto (90)

**Viseira Feminina**  
454480 Tamanho único

Viseira feminina ajustável.

- 100% algodão.
- Fecho ajustável na traseira.



Violeta (41)

**Boné Feminino Beach**  
454689 Tamanho único

Boné de verão leve e respirável

- Coroa em espuma.
- Ajuste na traseira.
- Bordado Sea-Doo na frente.

# ASSUMA O VISUAL AVENTURA

PARA TODAS SUAS AVENTURAS E LONGOS PERÍODOS NA ÁGUA!



1 (NOVO) Chapéu Unisex Boonie  
454916  
Âmbar (95)

2 Óculos de Sol Polarizados  
Flutuantes Sea-Doo Sand  
448746  
Âmbar (95)

3 (NOVO) Colete Explorer  
287009  
Laranja (12)

4 Shorts de Proteção  
454581  
Preto (90)

5 Shorts Adventure Cargo  
454661  
Cinza (57)

6 Blusa de Proteção UV  
com Gorro  
454659  
Magnésio (24)

7 Luvas Sea-Doo Choppy  
446332  
Preto (90)

8 (NOVO) Calça Masculina  
com Proteção UV  
454707  
Preto (90)

9 (NOVO) Calçados para Água  
Sea-Doo  
444268  
Preto (90)





# CALÇADOS PARA ÁGUA E BOTAS D EPILOTAGEM

100% DE DRENAGEM DE ÁGUA



Leve

Rápida  
Drenagem  
de Água

Painel Traseiro  
Flexível para  
Conforto ao  
Calçar

Secagem  
Rápida



# Calçados

## CALÇADOS - UNISEX



Preto (90)

### Botas de Pilotagem Sea-Doo 444260 5, 6, 7, 8, 9, 10, 11, 12, 13

Botas Sea-Doo para pilotagem de alto desempenho.

- 50% EVA, 40% malha, 10% lycra.
- Tratamento antimicrobiano.
- Palmilhas leves em EVA.
- Camada de proteção em uretano.
- Cabedal em malha e palmilhas perfuradas para uma rápida drenagem de água.
- Solado anti-derrapante que não deixa marcas.
- Estas botas anfíbias de cano médio permitirão que você pilote com energia enquanto protege seus tornozelos do impacto contra o casco.



Preto (90)

### Calçados de Neoprene Sea-Doo 444261 5, 6, 7, 8, 9, 10, 11, 12, 13

Calçados de neoprene 3 mm.

- 90% neoprene, 10% nylon.
- Construção de neoprene com costura dupla e cega.
- Biqueiras de borracha flexíveis e capas de proteção do calcanhar.
- Sola moldada com design antiderrapante.
- Palmilha antiderrapante.



Vermelho (30)



Preto (90)

Cinza (09)

### Calçados para Água Sea-Doo 444259 5, 6, 7, 8, 9, 10, 11, 12, 13

- 45% malha, 40% EVA, 15% lycra.
- Tratamento antimicrobiano.
- Palmilhas leves em EVA.
- Camada de proteção em uretano.
- Cabedal em malha e palmilhas perfuradas para uma rápida drenagem de água.
- Solado anti-derrapante que não deixa marcas.
- Calçados anfíbios que oferecem proteção na água e visual de tênis fora da água.



Preto (90)

### Botas de Neoprene Sea-Doo 444262 5, 6, 7, 8, 9, 10, 11, 12, 13

Botas de neoprene 5 mm, que mantém seus pés aquecidos durante seu passeio.

- 90% neoprene, 10% nylon.
- Construção de neoprene com costura dupla e cega.
- zíper resistente à corrosão.
- Biqueiras de borracha flexíveis e capas de proteção do calcanhar.
- Sola moldada com design antiderrapante.
- Palmilha antiderrapante.

Preto (90)

### **NOVO** Calçados Sea-Doo Aqua 444268 5, 6, 7, 8, 9, 10, 11, 12, 13

- Leves e de secagem rápida.
- Solas antiderrapantes e que não marcam, com orifícios de drenagem.
- Calçados anfíbios de cano baixo para atividades em dias quentes.

## CALÇADOS (MEÇA O COMPRIMENTO DO PÉ)

### Botas de Pilotagem e Calçados para Água Sea-Doo

Tamanhos Masculino - USA*	5	6	7	8	9	10	11	12	13
Tamanhos Feminino - USA	6	7	8	9	10	11	12	13	14
Tamanhos - UE	36½	37½	39	40	41½	42½	44	45½	46½
Tamanho total do pé - polegadas)	9	9.2	9.6	10.0	10.4	10.6	11.0	11.2	11.6
Tamanho total do pé - centímetros	23.0	23.5	24.5	25.5	26.5	27.0	28.0	28.5	29.5

\*Use o código US para completar o número da peça no seu pedido.

### Botas e Calçados de Neoprene Sea-Doo

Tamanhos Masculino - USA*	5	6	7	8	9	10	11	12	13
Tamanhos Feminino - USA	6	7	8	9	10	11	12	13	14
Tamanhos - UE	36	37-38	39	40-41	42	43-44	45	46-47	48
Tamanho total do pé - polegadas)	8.8	9.2	9.6	10.0	10.4	10.8	11.2	11.6	12
Tamanho total do pé - centímetros	22.5	23.5	24.5	25.5	26.5	27.5	28.5	29.5	30.5

\*Use o código US para completar o número da peça no seu pedido.

# Óculos

## ÓCULOS - UNISSEX



Dourado (11)



Azul (80)



Vermelho



Prata (08)

### **NOVO** Óculos de Sol Polarizados Flutuantes Sea-Doo Low Tide (UV) 448802 Tamanho único

- Lentes espelhadas coloridas polarizadas.
- Armação com tecnologia flutuante.
- Proteção UV400.
- Hastes com ar injetado para flutuação e leveza.
- Cinta de segurança removível.
- 90% plástico, 10% neoprene.



Dourado (11)



Azul (80)



Vermelho (30)



Prata (08)

### **NOVO** Óculos de Sol Polarizados Flutuantes Sea-Doo High Tide (UV) 448803 Tamanho único

- Lentes espelhadas coloridas polarizadas com armação inferior.
- Armação com tecnologia flutuante.
- Proteção UV400.
- Hastes com ar injetado para flutuação e leveza.
- Cinta de segurança removível.
- 90% plástico, 10% neoprene.



Verde (70)



Laranja (12)



Prata (08)

### Óculos de Pilotagem Sea-Doo 448623 Tamanho único

- Lentes espelhadas coloridas anti-embacamento.
- Estrutura de ventilação indireta.
- Sistema de tira ajustável.
- Cabo de fixação do óculos ao colete.
- Inserção opcional para Óculos de Pilotagem RX (448624) (vendido separadamente Goggles RX Insert (448624) (sold separately).





Dourado (11)



Verde (70)



Aqua (76)



Vermelho (30)



Prata (08)

### Óculos de Sol Polarizados Flutuantes Sea-Doo Wave

448717 Tamanho único

- Lentes espelhadas coloridas polarizadas.
- Armação flutuante.
- Proteção UV400.
- Hastes com ar injetado para flutuação e leveza.
- Sistema de tira ajustável.



Ambar (95)



Azul (80)



Dourado (11)



Verde (70)



Azul Indigo (82)



Prata Espelhado (22)



Laranja (12)

### Óculos de Sol Polarizados Flutuantes Sea-Doo Sand

448746 Tamanho único

- Lentes espelhadas coloridas polarizadas.
- Armação flutuante.
- Proteção UV400.
- Hastes com ar injetado para flutuação e leveza.
- Sistema de tira ajustável removível.



Azul (80)



Marrom (04)



Dourado (11)



Prata Espelhado (22)



Rosa (36)



Laranja (12)

### Óculos de Sol Polarizados Flutuantes Sea-Doo Lagoon

448747 Tamanho único

- Lentes espelhadas coloridas polarizadas.
- Armação flutuante.
- Proteção UV400.
- Hastes com ar injetado para flutuação e leveza.
- Sistema de tira ajustável removível.



Cristal (00)

### Inserção para Óculos de Pilotagem Sea-Doo

448624 Tamanho único

- Projetado para os Óculos de Pilotagem Sea-Doo (448623).
- Entregue à sua óptica de preferência e providencie as lentes de prescrição adaptadas às suas necessidades.



# Luvas

## LUVAS - UNISSEX



Preto (90)



Roxo (42)



Vermelho (17)

### Luvas Sea-Doo Chippy 446332 XS, S, M, L, XL, 2XL, 3XL

Luvas Chippy, ideais para pilotar seu Sea-Doo.

- Em Nylon.
- Luvas Sea-Doo Chippy em tecido elástico que facilita os movimentos.
- Costura dupla em áreas críticas para maior durabilidade.
- Palma em Clarino<sup>1</sup> Nash e emborrachamento Pro-Grip no polegar/palma para aderência.
- Punhos em neoprene elástico.
- Dedos pré-moldados.
- Reforços de lycra nos nós dos dedos para maximizar a ergonomia.
- Reforço no pulso com impressão de silicone.



Preto (90)

### Luvas de Neoprene 286729 XS, S, M, L, XL, 2XL

Luvas de Neoprene de 1.5mm para climas frios.

- 90% neoprene, 10% nylon.
- Proteção UV.
- Material ultra elástico para conforto e mobilidade superior.
- Palma emborrachada antiderrapante.
- Dedos pré-moldados.



Teal (74)



Preto (90)



Azul Royal (83)

### Luvas Curtas Sea-Doo Chippy 446333 XS, S, M, L, XL, 2XL, 3XL

Luvas curtas Chippy, ideais para pilotar seu Sea-Doo.

- Em Nylon.
- Luvas Sea-Doo Chippy em tecido elástico que facilita os movimentos.
- Costura dupla em áreas críticas para maior durabilidade.
- Palma em Clarino<sup>1</sup> Nash e emborrachamento Pro-Grip no polegar/palma para aderência.
- Punhos em neoprene elástico.
- Reforços de lycra nos nós dos dedos para maximizar a ergonomia.
- Reforço no pulso com impressão em silicone.



# DIVERSÃO SOB O SOL

PROTEÇÃO COM CONFORTO E ESTILO CONTRA OS RAIOS SOLARES.



1 Blusa Manga Longa com Proteção UV  
454670\_12

2 Chapéu de Palha Sea-Doo  
454792\_18

3 Óculos Flutuantes Polarizados Sea-Doo Lagoon  
448747\_22

4 Calça de Proteção UV Sea-Doo  
454707\_90

5 Blusa Manga Curta Signature  
454487\_38

6 Bermuda Classic 18"  
454658\_89

7 Shorts Jogger em malha French Terry  
454708\_89

8 Boné de Malha Sea-Doo  
454687\_74

9 Bermuda Feminina Sea-Doo Classic 6"  
454680\_41

# PARA UM DIA INTEIRO NO BARCO

MUITO CONFORTO DENTRO E FORA D'ÁGUA.



## MASCULINO

## FEMININO

Camisetas e agasalhos com capuz: 1 454664\_97 2 454692\_57 3 454704\_74 4 454679\_01

Calças e shorts: 5 454709\_90 6 454703\_74 Óculos: 7 448747\_11

Chapéus e bonés: 8 454686\_90 9 454624\_41 10 454686\_01 Jaquetas: 11 454700\_77 12 454712\_26

# Vestuário Esportivo



## VESTUÁRIO ESPORTIVO - MASCULINO



Marfim (97)

### **NOVO** Pulôver de Lã com Meio zíper

454914 S, M, L, XL, 2XL, 3XL

Confortável pulôver com meio zíper. Perfeito para seu usado após um longo dia na água.

- 100% polyester reciclado.
- Molde descontraído.
- Dois bolsos laterais e um bolso no peito.
- Cordão de ajuste na cintura.
- Logo Sea-Doo bordado nas costas.



Preto (90)

Vermelho (17)

Aqua (76)

### **NOVO** Pulôver Sea-Doo Signature

454890 S, M, L, XL, 2XL, 3XL

Pulôver confortável com capuz.

- 80% algodão, 20% polyester.
- Molde descontraído.
- Bainha e punhos canelados.
- Bolso canguru.
- Logo Sea-Doo centralizado no peito.



Preto (90)

Verde (77)

### Jaqueta à Prova de Vento Sea-Doo

454700 S, M, L, XL, 2XL, 3XL

Jaqueta masculina leve à prova de vento.

- 100% polyester.
- À prova de água e vento, de secagem rápida.
- Capuz ajustável e removível.
- 2 bolsos laterais
- 1 bolso frontal



Preto (90)

Vermelho (17)

### Jaqueta Sea-Doo Sunset Tech

454667 S, M, L, XL, 2XL, 3XL

Jaqueta Sea-Doo Sunset Tech com zíper integral.

- 95% polyester, 5% spandex.
- 280 gsm.
- Fio penteado nas costas.
- Tratamento antimicrobiano e anti-pilling.
- Capuz ajustável.
- 2 bolsos laterais e 1 bolso oculto no cotovelo.
- Logo Sea-Doo no lado esquerdo do peito.



Marfim (97)

### Moletom Sea-Doo Signature

454664 S, M, L, XL, 2XL, 3XL

Moletom confortável Sea-Doo Signature.

- 60% algodão, 40% polyester.
- 280 gsm.
- Molde descontraído.
- Bainha e punhos canelados.
- Bolso canguru.
- Logo Sea-Doo centralizado no peito.



Azul Claro (81)

Cinza (57)

### Pulôver com Gorro em Malha French Terry

454692 S, M, L, XL

Pulôver descontraído em malha French Terry.

- 55% algodão, 45% polyester.
- Capuz ajustável.



Azul Claro (81)

Teal (74)



Cinza Escuro (07)

Cinza (57)

### Camisa Polo Manga Curta Sea-Doo Tech

454750 S, M, L, XL, 2XL, 3XL

Camisa polo casual para uso diário.

- 85% polyester, 15% spandex.
- Molde descontraído.
- Secagem rápida.
- Acabamento com 2 botões.
- Proteção UV - 30 UPF.



Azul Royal (83)

Cinza (57)

### Camiseta Surf Report

454668 S, M, L, XL, 2XL, 3XL

Camiseta despojada com gola redonda.

- 100% algodão.
- 160 gsm.
- Gola canelada.
- Grafismo quadrado no lado esquerdo do peito e ondas nas costas.



Azul Claro (81)

Cinza (57)

### Camiseta Sea-Doo Retro

454669 S, M, L, XL, 2XL, 3XL

Camiseta despojada com gola redonda.

- 100% algodão.
- 160 gsm.
- Gola canelada.
- Grafismo Sea-Doo Life no peito e nas costas.



Azul (80)

Branco (01)

### Camiseta Ocean View

454714 S, M, L, XL, 2XL, 3XL

Camiseta casual para uso diário.

- 100% algodão.



Branco (01) Vermelho (17) Magnésio(24) Aqua (76)

### **NOVO** Camiseta Sea-Doo Signature

454891 S, M, L, XL, 2XL, 3XL

Camiseta casual com gola redonda.

- 100% algodão.
- Gola canelada.
- Logo Sea-Doo centralizado no peito.



Teal (19)

Marinho (89)

### **NOVO** Camiseta Nostalgic Sea-Doo

454887 S, M, L, XL, 2XL, 3XL

Camiseta casual com gola redonda.

- 100% algodão.
- Gola canelada.
- Ilustração com inspiração vintage no peito e nas costas.



## VESTUÁRIO ESPORTIVO - MASCULINO



Whiskey (28)

Branco (01)

### **NOVO** Camiseta Tropical 454900 S, M, L, XL, 2XL, 3XL

Camiseta casual com gola redonda.

- 100% algodão.
- Gola canelada.
- Ilustração no peito e nas costas.



Marinho (89)

Aqua (76)

### **NOVO** Camisa com Botões 454915 S, M, L, XL, 2XL, 3XL

Camisa casual com botões e mangas curtas para uso no dia-a-dia.

- Bolso no peito.
- Tecido elástico.
- Reforço na carcela interna.
- Tecido estampado colorido.



Preto (90)

Cinza (57)

### Calça em Malha French Terry 454709 S, M, L, XL, 2XL, 3XL

Calça confortável para usar durante o dia todo.

- Cós elástico com ajuste por cordão.
- Bolsos laterais embutidos + bolso traseiro.
- Malha French Terry leve e elástica.
- Elástico no punho.



Preto (90)

Aqua (76)

### **NOVO** Bermuda Core 16" 454921 S, M, L, XL, 2XL, 3XL

Bermuda masculina 16", perfeita para as aventuras aquáticas.

- 93% polyester, 7% spandex.
- Tecido elástico.
- Cordão para ajuste.
- Secagem rápida.



Verde (77)

Marinho (89)

Preto (90)

Azul (80)

### Bermuda Sea-Doo Classic 20" 454671 S, M, L, XL, 2XL, 3XL

Bermuda tradicional de 20".

- 7% polyester, 16% algodão.
- Comprimento: 50,8 cm (20").
- Repelente à água.
- Proteção UV – 40 UPF.
- Fechamento por cordão e laço.
- 2 bolsos para as mãos e 1 bolso traseiro com zipper.
- Argola para chaves na parte de trás.



Marinho (89)

Laranja (12)

Amarelo (26)

### Bermuda Classic 18" 454658 S, M, L, XL, 2XL, 3XL

Bermuda Classic 18" super macia para as aventuras do dia-a-dia.

- 90% polyester, 10% spandex.
- Proteção UV – 40 UPF.
- Tecido elástico.
- Secagem rápida.
- Cordão elástico na cintura.
- Bolsos laterais.
- Bolso traseiro com zipper e argola para chaves.
- Logo Sea-Doo impresso em plastisol.



Cinza (57)

Marinho (89)

### Shorts em Malha French Terry 454708 S, M, L, XL, 2XL, 3XL

Shorts em malha French Terry para uso diário.

- Cós elástico com ajuste por cordão.
- Bolsos laterais embutidos + bolso traseiro.
- Malha French Terry leve e elástica.
- Elástico nos punhos.
- Comprimento: 50,9 cm (20").

## VESTUÁRIO ESPORTIVO - MASC.



Cinza (57)

Marrom (04)

**Bermuda Adventure Cargo****454661** S, M, L, XL, 2XL, 3XL

Bermuda Cargo confortável e funcional.

- 92% nylon, 8% spandex.
- Comprimento: 50,8 cm (20").
- Molde reto.
- Repelente à água (revestimento Teflon 3M).
- Tecido respirável.
- Proteção UV – 50 UPF.
- Cós interno elástico com cordão interno e externo.
- 2 bolsos para as mãos, 2 bolsos nas pernas e 2 bolsos traseiros com fecho de velcro.



Preto (90)

Marinho (89)

Verde (77)

**Shorts Sea 20"****454662** S, M, L, XL, 2XL, 3XL

Bermuda em tecido elástico com múltiplos bolsos.

- 7% polyester, 16% algodão.
- Comprimento: 50,8 cm (20").
- Repelente à água.
- Proteção UV – 50 UPF.
- Fechamento por botão e zíper.
- 2 bolsos para as mãos, 1 bolso na perna e 1 bolso à prova d'água atrás.
- Argola para chaves na parte de trás.

Alguns produtos podem não estar disponíveis no Brasil.

## VESTUÁRIO ESPORTIVO - FEMININO.



Amarelo (26)

Violeta (41)

**Jaqueta Feminina à Prova de Vento****454712** XS, S, M, L, XL, 2XL

- 100% polyester.
- À prova d'água e de vento e de secagem rápida.
- Proteção UV – 40 UPF.
- Capuz ajustável e destacável.
- 2 bolsos externos para as mãos.
- Elementos refletivos.



Marfim (97)

**NOVO Camisã de lã Feminino****454917** XS, S, M, L, XL, 2XL

Camisã confortável de lã Sea-Doo.

- 100% poliéster reciclado.
- Dois bolsos para as mãos e dois bolsos no peito.
- Logotipo Sea-Doo na parte traseira.



Branco (01)

**Pullôver Feminino com Capuz Sea-Doo****454679** XS, S, M, L, XL, 2XL

Confortável pulôver com capuz Sea-Doo.

- 60% algodão, 40% polyester.
- Bainha e punhos canelados.
- Bolso canguru.
- Logo Sea-Doo no punho e centralizado nas costas.



Aqua (76)

Lilás (25)

**NOVO Ladies' Sea-Doo Signature Pullover Hoodie****454893** XS, S, M, L, XL, 2XL

Confortável pulôver com capuz Sea-Doo.

- 80% algodão, 20% polyester.
- Molde descontraído.
- Bainha e punho canelado.
- Bolso canguru.
- Logo Sea-Doo no braço e nas costas.

**VESTUÁRIO ESPORTIVO - FEMININO**


Preto (90) Teal (19) Branco (01)

**NOVO Camiseta Feminina Splash Sea-Doo**
**454905** XS, S, M, L, XL, 2XL

Camiseta casual feminina.

- Com algodão.
- Gola canelada.
- Ilustração com inspiração vintage nas costas.
- Logo Sea-Doo no peito.



Preto (90) Coral (13) Lilás (25)

**Camiseta Feminina Racerback Tank 454701**

 XS, S, M, L, XL, 2XL  
 Camiseta feminina Racerback Tank com molde descontraído.

- 77% polyester, 18% Tencel, 5% spandex.
- Tecido leve, respirável e confortável.
- Absorve a umidade. Secagem rápida.
- Molde descontraído.
- Modelagem com costas maiores.



Gelo (38) Marinho (89) Cinza (57)

**Camiseta Feminina Sunset**
**454681** XS, S, M, L, XL, 2XL

Camiseta casual feminina para uso diário.

- 95% algodão, 5% spandex.
- 180 gsm.
- Gola canelada.
- Desenho nas costas.
- Logo Sea-Doo no peito.



Lilás (25)

**NOVO Calças de Moletom Femininas**
**454918** XS, S, M, L, XL, 2XL

Calça Jogger confortável para todo o dia.

- Cós elástico com ajuste por cordão.
- Bolsos laterais embutidos e bolso traseiro.
- Tecido felpudo leve e elástico.
- Elástico no punho.



Vermelho (17) Azul Royal (83) Branco (01)

**Camiseta Feminina Sunset**
**454678** XS, S, M, L, XL, 2XL

Camiseta casual feminina para uso diário.

- 95% algodão, 5% spandex.
- 180 gsm.
- Gola canelada.
- Desenho nas costas.
- Logo Sea-Doo no peito.



Preto com grafismos (94)

Preto (90) Azul Royal (83) Violeta (41)

**Bermuda Feminina Sea-Doo Classic 6"**
**454680** XS, S, M, L, XL, 2XL

Bermuda clássica.

- 90% polyester, 10% spandex.
- Tecido elástico.
- Proteção UV - 40 UPF.
- Cordão interno para ajustes.
- Secagem rápida.
- Repelente à água.



Aqua (76)

Marfim (97)

**NOVO** Bermuda Feminina Core  
454924 XS, S, M, L, XL, 2XL

Bermuda feminina, perfeita para aventuras na água.

- 100% viscose.
- Costura interna de 5".
- Cordão com logo.
- Secagem rápida.



Teal (74)

Violeta (41)

**Blusa Feminina em Malha French Terry**  
454704 XS, S, M, L, XL, 2XL

Blusa ultra macia para as aventuras do dia-a-dia.

- 60% polyester, 40% rayon.
- 210 gsm.
- Molde tradicional.
- Secagem rápida.
- Punho e bainha inferior canelada.
- Logo Sea-Doo logo bordado no antebraço.



Teal (74)

Violeta (41)

**Short Feminino em Malha French Terry**  
454703 XS, S, M, L, XL, 2XL

Short ultra macio para as aventuras do dia-a-dia.

- 60% polyester, 40% rayon.
- 210 gsm.
- Molde tradicional.
- Secagem rápida.
- Logo Sea-Doo logo bordado na lateral

**VESTUÁRIO ESPORTIVO - INFANTIL/TEEN**



Vermelho (17)

Marinho (89)

**NOVO** Boné Juvenil em Malha  
454913 Tamanho único

- Painel frontal 100% algodão com painéis traseiros 100% em malha de polyester.
- Costuras contrastantes.
- Cinta de ajuste na traseira.
- Logo Sea-Doo bordado na frentre com estampa impressa.



Azul Royal (83)

Lilás (25)

**Blusa Manga Longa Juvenil**  
454676 3-4, 5-6, 7-8, 10-12, 14-16

Blusa de manga comprida juvenil com proteção UV, ideal para manter seu filho seguro e confortável.

- 87% polyester, 13% spandex.
- 210 gsm.
- Molde descontraído
- Proteção UV – 50 UPF.
- Raglan sleeve.
- Logo Sea-Doo na frente.



Azul Royal (83)

**Moletom com Zíper e Capuz Juvenil Sea-Doo**  
454685 3-4, 5-6, 7-8, 10-12, 14-16

Moletom casual com zíper e capuz Sea-Doo.

- 60% algodão, 40% polyester.
- 280 gsm.
- Bainha e punhos canelados.
- Desenho nas costas.
- Logo Sea-Doo na frente



Teal (19)

Branco (01)

**NOVO** Camiseta Teen Nostalgic  
Sea-Doot  
454912 7-8, 10-12, 14-16

Camiseta casual Sea-Doo.

- 100% algodão.
- Gola canelada.
- Ilustração com inspiração vintage na frente.



Vermelho (17)

Branco (01)

**Camiseta Sea-Doo Youth**  
454684 3-4, 5-6, 7-8, 10-12, 14-16

Camiseta casual Sea-Doo.

- 100% algodão.
- 160 gsm.
- Gola canelada.
- Logo Sea-Doo Life na frente.



# Toalhas e Ponchos



Preto (90), Preto com Grafismos (94), Marfim (97)

## **NOVO** Toalha de Secagem Rápida Sea-Doo da Slowtide†

288062 Tamanho único

Toalha de secagem rápida Sea-Doo da Slowtide.

- Etiqueta tecida com logotipo Slowtide no canto inferior direito.
- Logo Sea-Doo centralizado.
- Secagem rápida.



Laranja (12)

## **NOVO** Toalha de Praia Sea-Doo da Slowtide†

288063 Tamanho único

Toalha de praia Sea-Doo da Slowtide.

- Etiqueta tecida com logotipo Slowtide.
- Logo Sea-Doo centralizado.



Lilás (25)

Marinho (89)

## **NOVO** Poncho de Secagem Rápida Unisex Sea-Doo da Slowtide†

288059 S/M, L/XL

Poncho de secagem rápida Sea-Doo da Slowtide.

- Capuz com cordão de ajuste.
- Fechamento com botões.
- Dois bolsos frontais.
- Aplique com logo Slowtide no peito.
- Logo Sea-Doo frontal.
- Secagem rápida.



Areia (03)

## **NOVO** Poncho para Aquecimento Unisex Sea-Doo da Slowtide†

288060 S/M, L/XL

Poncho para aquecimento unisex extra confortável Sea-Doo.

- Capuz com cordão de ajuste.
- Fechamento com botões
- Dois bolsos frontais.
- Aplique com logo Slowtide no peito.
- Logo Sea-Doo frontal.



Preto com Grafismos (94)

## **NOVO** Poncho de Secagem Rápida Infantil Sea-Doo da Slowtide†

288061 Tamanho único

Poncho Sea-Doo pour jeunes à séchage rapide par Slowtide.

- Bolso canguru frontal.
- Aplique com logo Slowtide no peito.
- Logo Sea-Doo frontal.
- Secagem rápida.

# Diversão e Produtos Licenciados



127



## **NOVO** Prancha Knee Sea-Doo 130cm B107510076

Nova prancha versátil, perfeita para aventuras no lago, na praia e no rio.

- Atualize para nossa kneeboard leve, pesando 4 Kg para transporte sem esforço.
- Mantenha-se seguro com a alça ajustável em cada kneeboard Sea-Doo.
- Fabricado com materiais de qualidade marítima à prova de corrosão.
- Dimensões: 127 x 50 cm.



## Bodyboard 91 cm B104990000

- Ideal para iniciantes que buscam pegar as primeiras ondas.
- Possui um núcleo em EPS que torna a prancha leve, durável e flutuante.
- Construção em XPE.
- Parte inferior em HDPE, design da rabeta proporciona excelente controle.
- Inclui uma pulseira de neoprene equipada com guia que se conecta ao bodyboard.



## **NOVO** Prancha de Wakeboard Sea-Doo 140cm B107520076

Novo wakeboard Sea-Doo perfeito para iniciantes e indispensável para qualquer aventura aquática.

- Fabricado com núcleo de espuma PU de alta densidade, proporcionando estabilidade e resiliência. O deck e o fundo são feitos de camadas de PBT e fibra de vidro epóxi, garantindo resistência e durabilidade.
- Este produto vem com amarrações abertas, permitindo fácil entrada e saída.
- O sistema de cadarço de zona dupla, equipado com travas hexagonais, oferece um ajuste personalizável e seguro.
- A palmilha EVA de impacto oferece excelente amortecimento, absorção de choque e redução da fadiga durante longos passeios.
- Dimensões: 140 x 43 cm.



## Bodyboard 105 cm B105000000

- Ideal para iniciantes que buscam pegar as primeiras ondas.
- Possui um núcleo em EPS que torna a prancha leve, durável e flutuante.
- Construção em XPE.
- Parte inferior em HDPE, design da rabeta proporciona excelente controle.
- Inclui uma pulseira de neoprene equipada com guia que se conecta ao bodyboard.



## Prancha Inflável de Stand Up Paddle B104570000

- Inflável, leve e fácil de transportar.
- Em PVC de alta durabilidade com tapete anti-deslizante em EVA.
- Argola em D na parte de trás para fixar o leash de tornozelo.
- Sistema elástico para prender o remo.
- Sistema de quilha única para maior mobilidade.
- Quilha removível moldada por injeção.
- Alça de transporte para facilitar o transporte da prancha de ida e volta para a água.
- O kit inclui: prancha, remo ajustável de 3 partes, mochila com rodas, 1 quilha, leash de tornozelo de 2,5m (8'), kit de reparo e bomba de ação dupla para enchimento fácil e rápido.
- Capacidade máxima de carga: 130 kg (286 lb).
- Dimensões (CxLxA): 3.2 m x 76 cm x 15 cm (10'5" x 30" x 6").



## Prancha Inflável de Stand Up Paddle Sea-Doo - 3,5m B106660000

- Inflável, leve e fácil de transportar.
- Tecido de PVC Drop Stitch e tapete anti-deslizante em EVA.
- Pode ser enrolada e colocada em uma mochila para facilitar o transporte.
- O kit inclui: prancha, remo, mochila com rodas, 3 quilhas removíveis, leash de tornozelo, kit de reparo e bomba manual de ação dupla para enchimento fácil e rápido.
- Capacidade máxima de carga: 130 kg (286 lb).
- Dimensões (CxLxA): 3,5 m x 88 cm x 15 cm.

**DIVERSÃO E PRODUTOS LICENCIADOS**

**Boia Triangular Sea-Doo para Uma Pessoa (124cm x 128 cm)**  
**B106670000**

- Projetada para uma pessoa.
- Posição sentada.
- Boia robusta de PVC 24 com cobertura parcial de nylon resistente de 420 deniers.
- Alças de espuma de correias duplas com protetores de junta para evitar atrito.
- Abertura de drenagem com escoamento automático.
- Sistema de reboque reforçado.
- Gancho de reboque de conexão rápida.
- Tampa da válvula acolchoada.
- Kit de reparo de furo.
- Válvula Boston para a boia e válvula de ar normal no assoalho.
- Diâmetro: 124 cm x 128 cm quando inflada.


**Boia Sea-Doo para Duas Pessoas 2 Modos (172 cm x 170 cm)**  
**B107090000**

- Projetada para duas pessoas.
- Múltiplas posições de pilotagens.
- Pode ser puxado pela frente ou por trás.
- Boia robusta de PVC com cobertura de nylon reforçada e abertura de drenagem com escoamento automático.
- Inclui área de espuma macia para sentar e almofadas de proteção de espuma para evitar atrito.
- 4 aberturas de drenagem com escoamento automático.
- Sistema de reboque reforçado.
- Gancho de reboque de conexão rápida.
- Tampa da válvula acolchoada.
- Kit de reparo de furo.
- 2 Válvulas Boston.
- Dimensões: 172 cm x 170 cm quando inflada.


**Boia Sea-Doo para Três Pessoas 2 Modos (177 cm x 220 cm)**  
**B107100000**

- Projetada para três pessoas.
- Múltiplas posições de pilotagem.
- Pode ser puxado pela frente ou por trás.
- Boia robusta de PVC com cobertura de nylon reforçada e 4 aberturas de drenagem com escoamento automático.
- Inclui área de espuma macia para sentar e almofadas de espuma de proteção para evitar atrito.
- Sistema de reboque reforçado.
- Gancho de reboque de conexão rápida.
- Tampa da válvula acolchoada.
- Kit de reparo de furo.
- 2 Válvulas Boston.
- Dimensões: 177 cm x 220 cm quando inflada.


**Boia Sea-Doo Deck para 2 Pessoas (175 cm x 182 cm)**  
**B107110000**

- Projetado para até duas pessoas deitadas.
- Boia robusta de PVC 26 com cobertura parcial de nylon resistente de 420 deniers.
- Alças de espuma de correias duplas com protetores de junta para evitar atrito.
- Almofada de espuma confortável.
- Drenagem com escoamento automático.
- Sistema de reboque reforçado.
- Gancho de reboque de conexão rápida.
- Tampa da válvula acolchoada.
- Kit de reparo de furo.
- Válvula Boston.
- Dimensões: 175 cm x 182 cm quando inflada.


**Boia Sea-Doo para Três Pessoas Posição Sentada (200 cm x 223 cm)**  
**B107120000**

- Projetado para até três pessoas sentadas com as costas apoiadas no encosto.
- Boia robusta de PVC com cobertura de nylon reforçada e abertura de drenagem com escoamento automático.
- Inclui área de espuma macia para sentar e almofadas de espuma de proteção para evitar atrito.
- Sistema de reboque reforçado de 4 pontos.
- Gancho de reboque de conexão rápida.
- Tampa da válvula acolchoada.
- Kit de reparo de furo.
- 2 Válvulas Boston.
- Dimensões: 200 cm x 223 cm quando inflada.


**Cabos Rebocáveis para Boias**  
**B104860000**  
**B104770000**

- Polietileno tingido em solução e resistente ao sol para proteção contra os raios ultravioleta.
- Alças em ambas as extremidades.
- Armazene convenientemente através de prático ilhós que permite pendurar na parede.
- B104860000**
- Cabo de 18,3 m (60') para boia para 1 pessoa.
- Resiste a uma força de tensão de 680 kg (1.500 lb).
- B104770000**
- Cabo de 18,3 m (60') para boias para 2 a 4 pessoas.
- Resiste a uma força de tensão de 1.860 kg (4.100 lb).



### Remo de Reposição

**B107360010** · Amarelo

- Remo de reposição para prancha de stand up paddle. (B104570000)



### Remo de Reposição

**B107370080** · Azul

- Remo de reposição para prancha de stand up paddle inflável Sea-Doo de 3,5m (11'6"). (B106660000)



### Quilha de Reposição

**B107350090**

- Quilhas de reposição para pranchas de stand up paddle infláveis Sea-Doo.
- Para pranchas de stand up paddle Sea-Doo. (B106660000, B104570000).



### Colchonete Flutuante

**B104300000**

- Colchonete flutuante, macio, confortável e fácil de limpar.
- Espuma de vinil 100% NBR de célula fechada com 4 cm (1 1/2").
- Projetado para máximo conforto, com uma superfície ondulada, fresca e refrescante.



### Leash de Tornozelo de Reposição

**B107340090**

- Leash de tornozelo de reposição para pranchas stand up paddle Sea-Doo.
- Para pranchas stand up paddle Sea-Doo (B106660000, B104570000).



### Bomba Manual de Reposição

**B107380090**

- Bomba manual de reposição para inflar pranchas de stand up paddle Sea-Doo. (B106660000, B104570000)



### Mochila de Transporte de Reposição

**B107390009**

- Mochila de reposição com rodas para transportar prancha de stand up paddle Sea-Doo. (B106660000, B104570000).



### Válvula e Ferramenta de Reposição

**B107400009**

- Válvula e ferramenta de reposição para pranchas infláveis Sea-Doo (B106660000, B104570000).



### Válvula Boston de Reposição

**B107410090**

- Para boias infláveis Sea-Doo.



# Tabela de Tamanhos



## COMO MEDIR

Para melhor resultado, peça a alguém que faça as medições. Meça o corpo em roupa de banho/intima. A fita deve estar firme. Se as medidas estiverem entre dois tamanhos, encomende o maior.

### Peito

Meça por baixo dos braços, em volta da parte mais cheia do peito.

### Cintura

Meça em torno da sua cintura no ponto mais estreito.

### Quadril

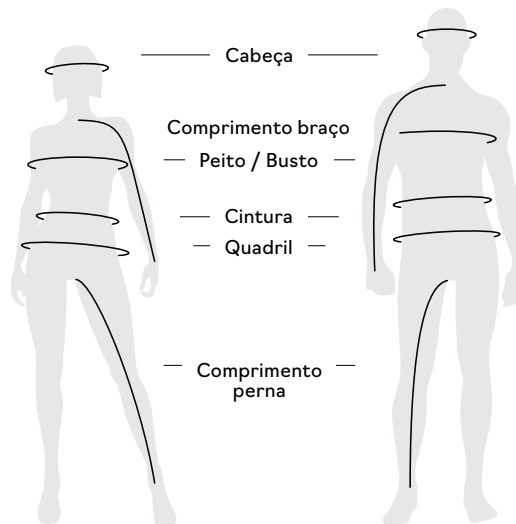
Fique em pé com os pés juntos meça em torno da parte mais cheia do seu quadril, com a fita nivelada.

### Comprimento do braço

Deixe o braço cair ao lado do corpo ligeiramente flexionado. Meça do centro da nuca ao longo do braço até o punho.

### Comprimento da perna

Sem sapato, da virilha até o chão.



## MASCULINO

Tamanhos	XS	S	M	L	XL	2XL	3XL	4XL	5XL
Peito (cm)	81-86	89-94	96-101	106-111	116-122	127-132	137-142	147-152	62-64
Cintura (cm)	66-71	73-78	81-86	91-96	101-106	111-116	122-127	132-137	56-58
Quadril (cm)	81-86	89-94	96-101	106-111	116-122	127-132	137-142	147-152	62-64
Comp. braço (cm)	76	78	81	83	86	89	89	91	36
Comp. perna (cm)	78	80	81	81	81	81	81	81	32

## FEMININO

Tamanhos	XS	S	M	L	XL	2XL	3XL
Peito (cm)	83-89	89-94	94-99	101-106	111-116	122-127	132-142
Cintura (cm)	68-73	73-78	78-83	86-91	96-101	106-111	116-127
Quadril (cm)	91-96	96-101	101-106	109-114	119-124	129-134	139-149
Comp. braço (cm)	73	76	76	78	78	81	81
Comp. perna (cm)	76	76	76	76	76	76	76

### Qual código é o seu tamanho?

1 Encontre seu tamanho.

2 O código correspondente é o CÓDIGO que você usa para completar o número da peça em seu pedido  
Exemplo: 440227\_90  
Tamanho: M = Código "06", portanto 4402270690

#### Vestuário

Tamanho	Código	Tamanho	Código	Tamanho	Código
ÚNICO	00	XS/S	90	5	24
2XS	01	S/M	72	6	25
XS	02	L/XL	73	7	27
S	04	2XL/3XL	74	8	28
M	06	3-4	79	9	29
L	09	5-6	52	10	30
XL	12	7-8	54	11	31
2XL	14	10-12	49	12	32
3XL	16	14-16	50	13	33
4XL	18				

#### Calçado

## COLETES

Airflow	P	M	G1	G2	GG1	GG2
Peso (kg)	25-35	35-55	55-80	80-110	Acima 110	Acima 110
Tórax (cm)	75-89	84-93	92-104	104-120	120-132	126-150

Freewave	P	M	G	GG 120	GG 130	GG 140
Peso (kg)	25-35	35-55	55-110	Acima 110	Acima 110	Acima 110
Tórax (cm)	75-94	92-105	105-122	130-134	130-142	140-155

Motion	M	G	GG	Kids	ÚNICO
Peso (kg)	35-55	55-110	Acima 110	Peso (kg)	10-25
Tórax (cm)	75-105	88-120	94-154	Tórax (cm)	64-85

## LUVAS (MEÇA A LARGURA DA PALMA)

Tamanhos	XS	S	M	L	XL	2XL	3XL
Palma (cm)	7,6	38,2	8,9	10	11,4	12,7	13,9

## CALÇADOS (MEÇA O COMPRIMENTO DO PÉ)

Calçados e Botas de Pilotagem Sea-Doo										
Masculino (tam. US)*	5	6	7	8	9	10	11	12	13	
Feminino (tam. US)	6	7	8	9	10	11	12	13	14	
Tamanhos EU	36½	37½	39	40	41½	42½	44	45½	46½	
Tamanho total do pé (pol)	9	9.2	9.6	10.0	10.4	10.6	11.0	11.2	11.6	
Tamanho total do pé (cm)	23.0	23.5	24.5	25.5	26.5	27.0	28.0	28.5	29.5	

\*Use o código US para completar o número da peça no seu pedido.

Calçados e Botas de Neoprene Sea-Doo										
Masculino (tam. US)*	5	6	7	8	9	10	11	12	13	
Feminino (tam. US)	6	7	8	9	10	11	12	13	14	
Tamanhos EU	36	37-38	39	40-41	42	43-44	45	46-47	48	
Tamanho total do pé (pol)	8.8	9.2	9.6	10.0	10.4	10.8	11.2	11.6	12	
Tamanho total do pé (cm)	22.5	23.5	24.5	25.5	26.5	27.5	28.5	29.5	30.5	

\*Use o código US para completar o número da peça no seu pedido.



SEA-DOO.COM.BR

